



**ПРАВИТЕЛЬСТВО
АРХАНГЕЛЬСКОЙ ОБЛАСТИ**

Троицкий просп., д. 49, г. Архангельск, 163004
Тел. (8182) 288-146, 288-101, факс (8182) 215-495
E-mail: adm@dvinaland.ru, http://dvinaland.ru

Председателю
Архангельского областного
Собрания депутатов

Прокопьевой Е.В.

31.05.2021 № 02-20/263

На № _____ от _____

Уважаемая Екатерина Владимировна!

В соответствии со статьей 149 Бюджетного кодекса Российской Федерации, статьей 36 областного закона от 23 сентября 2008 г. № 562-29-ОЗ «О бюджетном процессе Архангельской области» Правительство Архангельской области направляет отчет об исполнении бюджета территориального фонда обязательного медицинского страхования Архангельской области за 2020 год (в форме проекта областного закона «Об исполнении бюджета территориального фонда обязательного медицинского страхования Архангельской области за 2020 год») для рассмотрения на двадцать седьмой сессии Архангельского областного Собрания депутатов.

Официальным представителем Правительства Архангельской области на сессии Архангельского областного Собрания депутатов по проекту областного закона назначается директор территориального фонда обязательного медицинского страхования Архангельской области Ясько Наталья Николаевна.

Согласно подпункту 2 пункта 5 статьи 36 областного закона от 23 сентября 2008 г. № 562-29-ОЗ «О бюджетном процессе Архангельской области» при рассмотрении проекта областного закона «Об исполнении бюджета территориального фонда обязательного медицинского страхования Архангельской области за 2020 год» докладчиком по вопросу исполнения территориальной программы государственных гарантий бесплатного оказания гражданам медицинской помощи на территории Архангельской области за 2020 год является исполняющий обязанности министра здравоохранения Архангельской области Герштанский Александр Сергеевич.

На основании пункта 2 статьи 36 областного закона от 23 сентября 2008 г. № 562-29-ОЗ «О бюджетном процессе Архангельской области» прошу рассмотреть проект областного закона «Об исполнении бюджета территориального фонда обязательного медицинского страхования Архангельской области за 2020 год» в двух чтениях на сессии областного Собрания депутатов.


31 05 21
237/614

951

Приложения на 93 л.:

1. Проект областного закона.
2. Пояснительная записка с анализом исполнения бюджета территориального фонда обязательного медицинского страхования Архангельской области за 2020 год по доходам, расходам и источникам финансирования дефицита бюджета территориального фонда обязательного медицинского страхования.
3. Отчет об исполнении территориальной программы государственных гарантий бесплатного оказания гражданам медицинской помощи в Архангельской области за 2020 год по форме отчетности, направляемой федеральному органу исполнительной власти, осуществляющему функции по выработке и реализации государственной политики и нормативно-правовому регулированию в сфере здравоохранения.
4. Проект постановления Архангельского областного Собрания депутатов о принятии законопроекта в первом чтении.
5. Проект постановления Архангельского областного Собрания депутатов о принятии областного закона.
6. Документы, перечисленные в пунктах 1 – 5, на электронном носителе.

Первый заместитель Губернатора
Архангельской области –
председатель Правительства
Архангельской области



А.В. Алсуфьев

АРХАНГЕЛЬСКАЯ ОБЛАСТЬ**ОБЛАСТНОЙ ЗАКОН****Об исполнении бюджета территориального фонда обязательного
медицинского страхования Архангельской области за 2020 год****Статья 1.**

Утвердить отчет об исполнении бюджета территориального фонда обязательного медицинского страхования Архангельской области за 2020 год по доходам в сумме 24 709 721,2 тыс. рублей, по расходам в сумме 24 751 699,5 тыс. рублей с превышением расходов над доходами в сумме 41 978,3 тыс. рублей по следующим показателям:

- перечень главных администраторов источников финансирования дефицита бюджета территориального фонда обязательного медицинского страхования Архангельской области за 2020 год согласно приложению № 1 к настоящему закону;

- источники финансирования дефицита бюджета территориального фонда обязательного медицинского страхования Архангельской области за 2020 год согласно приложению № 2 к настоящему закону;

- перечень главных администраторов доходов бюджета территориального фонда обязательного медицинского страхования Архангельской области за 2020 год согласно приложению № 3 к настоящему закону;

- доходы бюджета территориального фонда обязательного медицинского страхования Архангельской области за 2020 год согласно приложению № 4 к настоящему закону;

- распределение бюджетных ассигнований бюджета территориального фонда обязательного медицинского страхования Архангельской области за 2020 год по разделам, подразделам, целевым статьям, группам и подгруппам видов расходов классификации расходов бюджетов согласно приложению № 5 к настоящему закону;

- объем межбюджетных трансфертов, полученных из других бюджетов бюджетной системы Российской Федерации в 2020 году, согласно приложению № 6 к настоящему закону;

- объем межбюджетных трансфертов, предоставленных другим бюджетам бюджетной системы Российской Федерации в 2020 году, согласно приложению № 7 к настоящему закону.

Статья 2.

Настоящий закон вступает в силу со дня его официального опубликования.

Губернатор
Архангельской области

А.В. Цыбульский

г. Архангельск

ПЕРЕЧЕНЬ
главных администраторов источников финансирования дефицита
бюджета территориального фонда обязательного медицинского
страхования Архангельской области за 2020 год

Код главы	Код группы, подгруппы, статьи и вида источников	Наименование
1	2	3
395		Территориальный фонд обязательного медицинского страхования
395	01 05 02 01 09 0000 610	Уменьшение прочих остатков денежных средств бюджетов территориальных фондов обязательного медицинского страхования

**ИСТОЧНИКИ
финансирования дефицита бюджета территориального
фонда обязательного медицинского страхования
Архангельской области за 2020 год**

Код бюджетной классификации Российской Федерации		Наименование	Сумма, тыс. руб.
главного админист- ратора	источников финансирования дефицита бюджета		
1	2	3	4
000	01 00 00 00 00 0000 000	ИСТОЧНИКИ ВНУТРЕННЕГО ФИНАНСИРОВАНИЯ ДЕФИЦИТОВ БЮДЖЕТОВ	- 41 978,3
000	01 05 00 00 00 0000 000	Изменение остатков средств на счетах по учету средств бюджетов	- 41 978,3
000	01 05 00 00 00 0000 500	Увеличение остатков средств бюджетов	24 709 721,2
000	01 05 02 00 00 0000 500	Увеличение прочих остатков средств бюджетов	24 709 721,2
395	01 05 02 01 09 0000 510	Увеличение прочих остатков денежных средств бюджетов территориальных фондов обязательного медицинского страхования	24 709 721,2
000	01 05 00 00 00 0000 600	Уменьшение остатков средств бюджетов	24 751 699,5
000	01 05 02 00 00 0000 600	Уменьшение прочих остатков средств бюджетов	24 751 699,5
395	01 05 02 01 09 0000 610	Уменьшение прочих остатков денежных средств бюджетов территориальных фондов обязательного медицинского страхования	24 751 699,5

ПЕРЕЧЕНЬ
главных администраторов доходов
бюджета территориального фонда обязательного
медицинского страхования Архангельской области за 2020 год

Код бюджетной классификации Российской Федерации		Наименование
главного администратора доходов	доходов бюджета территориального фонда обязательного медицинского страхования	
1	2	3
395		Территориальный фонд обязательного медицинского страхования
395	1 13 02999 09 0000 130	Прочие доходы от компенсации затрат бюджетов территориальных фондов обязательного медицинского страхования
395	1 16 07090 09 0000 140	Иные штрафы, неустойки, пени, уплаченные в соответствии с законом или договором в случае неисполнения или ненадлежащего исполнения обязательств перед территориальным фондом обязательного медицинского страхования
395	1 16 10100 09 0000 140	Денежные взыскания, налагаемые в возмещение ущерба, причиненного в результате незаконного или нецелевого использования бюджетных средств (в части бюджетов территориальных фондов обязательного медицинского страхования)
395	1 16 10119 09 0000 140	Платежи по искам, предъявленным территориальным фондом обязательного медицинского страхования, к лицам, ответственным за причинение вреда здоровью застрахованного лица, в целях возмещения расходов на оказание медицинской помощи

1	2	3
395	1 16 10127 01 0000 140	Доходы от денежных взысканий (штрафов), поступающие в счет погашения задолженности, образовавшейся до 1 января 2020 года, подлежащие зачислению в бюджет территориального фонда обязательного медицинского страхования по нормативам, действовавшим в 2019 году
395	1 17 06040 09 0000 180	Прочие неналоговые поступления в территориальные фонды обязательного медицинского страхования
395	2 02 55093 09 0000 150	Субвенции бюджетам территориальных фондов обязательного медицинского страхования на финансовое обеспечение организации обязательного медицинского страхования на территориях субъектов Российской Федерации
395	2 02 55257 09 0000 150	Межбюджетные трансферты, передаваемые бюджетам территориальных фондов обязательного медицинского страхования на финансовое обеспечение формирования нормированного страхового запаса территориального фонда обязательного медицинского страхования
395	2 02 55258 09 0000 150	Межбюджетные трансферты, передаваемые бюджетам территориальных фондов обязательного медицинского страхования на финансовое обеспечение осуществления денежных выплат стимулирующего характера медицинским работникам за выявление онкологических заболеваний в ходе проведения диспансеризации и профилактических медицинских осмотров населения
395	2 02 55841 09 0000 150	Межбюджетные трансферты бюджетам территориальных фондов обязательного медицинского страхования на дополнительное финансовое обеспечение медицинских организаций в условиях чрезвычайной ситуации и (или) при возникновении угрозы распространения заболеваний, представляющих опасность для окружающих, в рамках реализации территориальных программ обязательного медицинского

1	2	3
		страхования
395	2 02 59999 09 0000 150	Прочие межбюджетные трансферты, передаваемые бюджетам территориальных фондов обязательного медицинского страхования
395	2 18 51360 09 0000 150	Доходы бюджета территориального фонда обязательного медицинского страхования от возврата остатков межбюджетных трансфертов прошлых лет на осуществление единовременных выплат медицинским работникам
395	2 18 73000 09 0000 150	Доходы бюджетов территориальных фондов обязательного медицинского страхования от возврата остатков субсидий, субвенций и иных межбюджетных трансфертов, имеющих целевое назначение, прошлых лет
395	2 19 50930 09 0000 150	Возврат остатков субвенций прошлых лет на финансовое обеспечение организации обязательного медицинского страхования на территориях субъектов Российской Федерации в бюджет Федерального фонда обязательного медицинского страхования из бюджетов территориальных фондов обязательного медицинского страхования
395	2 19 51360 09 0000 150	Возврат остатков межбюджетных трансфертов прошлых лет на осуществление единовременных выплат медицинским работникам в бюджет Федерального фонда обязательного медицинского страхования из бюджетов территориальных фондов обязательного медицинского страхования

ДОХОДЫ
бюджета территориального фонда обязательного медицинского страхования
Архангельской области за 2020 год

Код бюджетной классификации Российской Федерации		Наименование	Сумма, тыс. руб.
главного администратора доходов	доходов бюджета территориального фонда обязательного медицинского страхования		
1	2	3	4
000	1 00 00000 00 0000 000	НАЛОГОВЫЕ И НЕНАЛОГОВЫЕ ДОХОДЫ	63 022,9
000	1 13 00000 00 0000 000	ДОХОДЫ ОТ ОКАЗАНИЯ ПЛАТНЫХ УСЛУГ И КОМПЕНСАЦИИ ЗАТРАТ ГОСУДАРСТВА	258,9
000	1 13 02000 00 0000 130	Доходы от компенсации затрат государства	258,9
000	1 13 02990 00 0000 130	Прочие доходы от компенсации затрат государства	258,9
395	1 13 02999 09 0000 130	Прочие доходы от компенсации затрат бюджетов территориальных фондов обязательного медицинского страхования	258,9
000	1 16 00000 00 0000 000	ШТРАФЫ, САНКЦИИ, ВОЗМЕЩЕНИЕ УЩЕРБА	13 632,1
000	1 16 07090 00 0000 140	Иные штрафы, неустойки, пени, уплаченные в соответствии с законом или договором в случае неисполнения или ненадлежащего исполнения обязательств перед государственным (муниципальным) органом, казенным учреждением,	2 179,4

1	2	3	4
		Центральным банком Российской Федерации, государственной корпорацией	
395	1 16 07090 09 0000 140	Иные штрафы, неустойки, пени, уплаченные в соответствии с законом или договором в случае неисполнения или ненадлежащего исполнения обязательств перед территориальным фондом обязательного медицинского страхования	2 179,4
000	1 16 10100 00 0000 140	Денежные взыскания, налагаемые в возмещение ущерба, причиненного в результате незаконного или нецелевого использования бюджетных средств	3 648,1
395	1 16 10100 09 0000 140	Денежные взыскания, налагаемые в возмещение ущерба, причиненного в результате незаконного или нецелевого использования бюджетных средств (в части бюджетов территориальных фондов обязательного медицинского страхования)	3 648,1
000	1 16 10110 00 0000 140	Возмещение ущерба при возникновении страховых случаев, когда выгодоприобретателями выступают получатели средств бюджетов государственных внебюджетных фондов, и прочее возмещение ущерба, причиненного федеральному имуществу, находящемуся в их владении и пользовании	3 914,0
395	1 16 10119 09 0000 140	Платежи по искам, предъявленным территориальным фондом обязательного медицинского страхования, к лицам, ответственным	3 914,0

1	2	3	4
		за причинение вреда здоровью застрахованного лица, в целях возмещения расходов на оказание медицинской помощи	
000	1 16 10120 00 0000 140	Доходы от денежных взысканий (штрафов), поступающие в счет погашения задолженности, образовавшейся до 1 января 2020 года, подлежащие зачислению в бюджеты бюджетной системы Российской Федерации по нормативам, действовавшим в 2019 году	3 890,6
395	1 16 10127 01 0000 140	Доходы от денежных взысканий (штрафов), поступающие в счет погашения задолженности, образовавшейся до 1 января 2020 года, подлежащие зачислению в бюджет территориального фонда обязательного медицинского страхования по нормативам, действовавшим в 2019 году	3 890,6
000	1 17 00000 00 0000 000	ПРОЧИЕ НЕНАЛОГОВЫЕ ДОХОДЫ	49 131,9
000	1 17 06000 00 0000 180	Прочие неналоговые поступления в бюджеты государственных внебюджетных фондов	49 131,9
395	1 17 06040 09 0000 180	Прочие неналоговые поступления в территориальные фонды обязательного медицинского страхования	49 131,9
000	2 00 00000 00 0000 000	БЕЗВОЗМЕЗДНЫЕ ПОСТУПЛЕНИЯ	24 646 698,3
000	2 02 00000 00 0000 000	БЕЗВОЗМЕЗДНЫЕ ПОСТУПЛЕНИЯ ОТ ДРУГИХ БЮДЖЕТОВ БЮДЖЕТНОЙ СИСТЕМЫ РОССИЙСКОЙ ФЕДЕРАЦИИ	24 765 947,1
000	2 02 50000 00 0000 150	Межбюджетные трансферты, передаваемые бюджетам государственных внебюджетных	24 765 947,1

1	2	3	4
		фондов	
395	2 02 55093 09 0000 150	Субвенции бюджетам территориальных фондов обязательного медицинского страхования на финансовое обеспечение организации обязательного медицинского страхования на территориях субъектов Российской Федерации	23 857 894,5
395	2 02 55257 09 0000 150	Межбюджетные трансферты, передаваемые бюджетам территориальных фондов обязательного медицинского страхования на финансовое обеспечение формирования нормированного страхового запаса территориального фонда обязательного медицинского страхования	175 806,2
395	2 02 55258 09 0000 150	Межбюджетные трансферты, передаваемые бюджетам территориальных фондов обязательного медицинского страхования на финансовое обеспечение осуществления денежных выплат стимулирующего характера медицинским работникам за выявление онкологических заболеваний в ходе проведения диспансеризации и профилактических медицинских осмотров населения	7 265,4
395	2 02 55841 09 0000 150	Межбюджетные трансферты бюджетам территориальных фондов обязательного медицинского страхования на дополнительное финансовое обеспечение медицинских организаций в условиях чрезвычайной ситуации и (или) при возникновении угрозы распространения заболеваний,	337 944,5

1	2	3	4
		представляющих опасность для окружающих, в рамках реализации территориальных программ обязательного медицинского страхования	
000	2 02 59999 00 0000 150	Прочие межбюджетные трансферты, передаваемые бюджетам государственных внебюджетных фондов	387 036,5
395	2 02 59999 09 0000 150	Прочие межбюджетные трансферты, передаваемые бюджетам территориальных фондов обязательного медицинского страхования	387 036,5
000	2 18 00000 00 0000 000	ДОХОДЫ БЮДЖЕТОВ БЮДЖЕТНОЙ СИСТЕМЫ РОССИЙСКОЙ ФЕДЕРАЦИИ ОТ ВОЗВРАТА ОСТАТКОВ СУБСИДИЙ, СУБВЕНЦИЙ И ИНЫХ МЕЖБЮДЖЕТНЫХ ТРАНСФЕРТОВ, ИМЕЮЩИХ ЦЕЛЕВОЕ НАЗНАЧЕНИЕ, ПРОШЛЫХ ЛЕТ	3 395,7
000	2 18 00000 00 0000 150	Доходы бюджетов бюджетной системы Российской Федерации от возврата бюджетами бюджетной системы Российской Федерации остатков субсидий, субвенций и иных межбюджетных трансфертов, имеющих целевое назначение, прошлых лет, а также от возврата организациями остатков субсидий прошлых лет	3 395,7
000	2 18 00000 09 0000 150	Доходы бюджетов территориальных фондов обязательного медицинского страхования от возврата остатков субсидий, субвенций и иных межбюджетных трансфертов, имеющих целевое назначение, прошлых лет	3 395,7
395	2 18 51360 09 0000 150	Доходы бюджета	2 084,3

1	2	3	4
		территориального фонда обязательного медицинского страхования от возврата остатков межбюджетных трансфертов прошлых лет на осуществление единовременных выплат медицинским работникам	
395	2 18 73000 09 0000 150	Доходы бюджетов территориальных фондов обязательного медицинского страхования от возврата остатков субсидий, субвенций и иных межбюджетных трансфертов, имеющих целевое назначение, прошлых лет	1 311,4
000	2 19 00000 00 0000 000	ВОЗВРАТ ОСТАТКОВ СУБСИДИЙ, СУБВЕНЦИЙ И ИНЫХ МЕЖБЮДЖЕТНЫХ ТРАНСФЕРТОВ, ИМЕЮЩИХ ЦЕЛЕВОЕ НАЗНАЧЕНИЕ, ПРОШЛЫХ ЛЕТ	- 122 644,5
000	2 19 00000 09 0000 150	Возврат остатков субсидий, субвенций и иных межбюджетных трансфертов, имеющих целевое назначение, прошлых лет из бюджетов территориальных фондов обязательного медицинского страхования	- 122 644,5
395	2 19 50930 09 0000 150	Возврат остатков субвенций прошлых лет на финансовое обеспечение организации обязательного медицинского страхования на территориях субъектов Российской Федерации в бюджет Федерального фонда обязательного медицинского страхования из бюджетов территориальных фондов обязательного медицинского страхования	- 120 560,2
395	2 19 51360 09 0000 150	Возврат остатков межбюджетных трансфертов прошлых лет	- 2 084,3

1	2	3	4
		на осуществление единовременных выплат медицинским работникам в бюджет Федерального фонда обязательного медицинского страхования из бюджетов территориальных фондов обязательного медицинского страхования	
		Доходы, всего	24 709 721,2

РАСПРЕДЕЛЕНИЕ
бюджетных ассигнований бюджета территориального фонда обязательного
медицинского страхования Архангельской области за 2020 год по разделам,
подразделам, целевым статьям, группам и подгруппам видов расходов
классификации расходов бюджетов

Наименование	Код бюджетной классификации Российской Федерации					Сумма, тыс. руб.
	Мин	Рз	ПР	ЦСР	ВР	
1	2	3	4	5	6	7
Общегосударственные вопросы	395	01	00			124 709,7
Другие общегосударственные вопросы	395	01	13			124 709,7
Непрограммное направление деятельности органа управления территориального фонда обязательного медицинского страхования	395	01	13	73 0 00 00000		124 709,7
Выполнение функций аппаратом территориального фонда обязательного медицинского страхования	395	01	13	73 2 00 00000		124 709,7
Финансовое обеспечение организации обязательного медицинского страхования на территориях субъектов Российской Федерации	395	01	13	73 2 00 50930		124 709,7
Расходы на выплаты персоналу в целях обеспечения выполнения функций государственными (муниципальными) органами, казенными учреждениями, органами управления государственными внебюджетными фондами	395	01	13	73 2 00 50930	100	106 581,9
Расходы на выплаты персоналу государственных внебюджетных	395	01	13	73 2 00 50930	140	106 581,9

1	2	3	4	5	6	7
фондов						
Закупка товаров, работ и услуг для обеспечения государственных (муниципальных) нужд	395	01	13	73 2 00 50930	200	17 980,9
Иные закупки товаров, работ и услуг для обеспечения государственных (муниципальных) нужд	395	01	13	73 2 00 50930	240	17 980,9
Иные бюджетные ассигнования	395	01	13	73 2 00 50930	800	146,9
Исполнение судебных актов	395	01	13	73 2 00 50930	830	101,7
Уплата налогов, сборов и иных платежей	395	01	13	73 2 00 50930	850	45,2
Здравоохранение	395	09	00			24 626 989,8
Другие вопросы в области здравоохранения	395	09	09			24 626 989,8
Непрограммное направление деятельности органа управления территориального фонда обязательного медицинского страхования	395	09	09	73 0 00 00000		24 626 989,8
Осуществление полномочий в сфере обязательного медицинского страхования	395	09	09	73 1 00 00000		24 626 989,8
Финансовое обеспечение организации обязательного медицинского страхования на территориях субъектов Российской Федерации	395	09	09	73 1 00 50930		23 784 973,8
Социальное обеспечение и иные выплаты населению	395	09	09	73 1 00 50930	300	23 001 052,7
Социальные выплаты гражданам, кроме публичных нормативных социальных выплат	395	09	09	73 1 00 50930	320	23 001 052,7
Межбюджетные трансферты	395	09	09	73 1 00 50930	500	783 921,1
Межбюджетные трансферты бюджетам территориальных фондов обязательного медицинского страхования	395	09	09	73 1 00 50930	580	783 921,1
Финансовое обеспечение формирования нормированного	395	09	09	73 1 00 52570		53 344,7

1	2	3	4	5	6	7
страхового запаса территориального фонда обязательного медицинского страхования						
Социальное обеспечение и иные выплаты населению	395	09	09	73 1 00 52570	300	53 344,7
Социальные выплаты гражданам, кроме публичных нормативных социальных выплат	395	09	09	73 1 00 52570	320	53 344,7
Финансовое обеспечение осуществления денежных выплат стимулирующего характера медицинским работникам за выявление онкологических заболеваний в ходе проведения диспансеризации и профилактических медицинских осмотров населения	395	09	09	73 1 00 52580		0,0
Социальное обеспечение и иные выплаты населению	395	09	09	73 1 00 52580	300	0,0
Социальные выплаты гражданам, кроме публичных нормативных социальных выплат	395	09	09	73 1 00 52580	320	0,0
Дополнительное финансовое обеспечение медицинских организаций в условиях чрезвычайной ситуации и (или) при возникновении угрозы распространения заболеваний, представляющих опасность для окружающих, в рамках реализации территориальных программ обязательного медицинского страхования	395	09	09	73 1 00 58410		337 944,5
Социальное обеспечение и иные выплаты населению	395	09	09	73 1 00 58410	300	337 944,5
Социальные выплаты	395	09	09	73 1 00 58410	320	337 944,5

1	2	3	4	5	6	7
гражданам, кроме публичных нормативных социальных выплат						
Финансовое обеспечение мероприятий по организации дополнительного профессионального образования медицинских работников по программам повышения квалификации, а также по приобретению и проведению ремонта медицинского оборудования	395	09	09	73 1 00 70910		63 728,7
Социальное обеспечение и иные выплаты населению	395	09	09	73 1 00 70910	300	63 728,7
Социальные выплаты гражданам, кроме публичных нормативных социальных выплат	395	09	09	73 1 00 70910	320	63 728,7
Финансовое обеспечение расходов на оплату медицинской помощи, оказанной лицам, застрахованным на территории других субъектов Российской Федерации	395	09	09	73 1 00 70920		385 952,1
Социальное обеспечение и иные выплаты населению	395	09	09	73 1 00 70920	300	385 952,1
Социальные выплаты гражданам, кроме публичных нормативных социальных выплат	395	09	09	73 1 00 70920	320	385 952,1
Дополнительное финансовое обеспечение организации обязательного медицинского страхования	395	09	09	73 1 00 70930		1 046,0
Социальное обеспечение и иные выплаты населению	395	09	09	73 1 00 70930	300	1 046,0
Социальные выплаты гражданам, кроме публичных нормативных социальных выплат	395	09	09	73 1 00 70930	320	1 046,0
Расходы, всего	395					24 751 699,5

ОБЪЕМ
межбюджетных трансфертов, полученных из других
бюджетов бюджетной системы Российской Федерации в 2020 году

Наименование	Сумма, тыс. руб.
1	2
Межбюджетные трансферты, получаемые из других бюджетов бюджетной системы Российской Федерации, всего	24 765 947,1
Межбюджетные трансферты, получаемые из бюджета Федерального фонда обязательного медицинского страхования, всего	24 040 966,1
в том числе:	
субвенции бюджетам территориальных фондов обязательного медицинского страхования на финансовое обеспечение организации обязательного медицинского страхования на территориях субъектов Российской Федерации	23 857 894,5
на финансовое обеспечение формирования нормированного страхового запаса территориального фонда обязательного медицинского страхования	175 806,2
на финансовое обеспечение осуществления денежных выплат стимулирующего характера медицинским работникам за выявление онкологических заболеваний в ходе проведения диспансеризации и профилактических медицинских осмотров населения	7 265,4
Межбюджетные трансферты, получаемые из бюджета субъекта Российской Федерации	337 944,5
в том числе:	
на дополнительное финансовое обеспечение медицинских организаций в условиях чрезвычайной ситуации и (или) при возникновении угрозы распространения заболеваний, представляющих опасность для окружающих, в рамках реализации территориальных программ обязательного медицинского страхования	337 944,5
Межбюджетные трансферты, получаемые из бюджетов территориальных фондов обязательного медицинского страхования	387 036,5

ОБЪЕМ
межбюджетных трансфертов, предоставленных другим
бюджетам бюджетной системы Российской Федерации в 2020 году

Наименование	Сумма, тыс. руб.
1	2
Межбюджетные трансферты, предоставляемые другим бюджетам бюджетной системы Российской Федерации, всего	783 921,1
в том числе:	
Межбюджетные трансферты, предоставляемые бюджетам территориальных фондов обязательного медицинского страхования других субъектов Российской Федерации	783 921,1

Пояснительная записка
к проекту областного закона «Об исполнении бюджета территориального
фонда обязательного медицинского страхования Архангельской области
за 2020 год»

Бюджет территориального фонда обязательного медицинского страхования Архангельской области на 2020 год (далее – бюджет территориального фонда) утвержден областным законом от 16 декабря 2019 г. № 198-13-ОЗ «О бюджете территориального фонда обязательного медицинского страхования Архангельской области на 2020 год и на плановый период 2021 и 2022 годов» (далее – областной закон № 198-13-ОЗ):

- по доходам в сумме **24 695 531,9 тыс. рублей,**
- по расходам в сумме **24 950 043,5 тыс. рублей,**
- предельный размер дефицита бюджета составляет **254 511,6 тыс. рублей.**

В соответствии с уточненной сводной бюджетной росписью от 29 декабря 2020 года по состоянию на 31 декабря 2020 года бюджет территориального фонда по расходам составил 24 965 209,5 тыс. рублей, по источникам финансирования дефицита бюджета территориального фонда – 269 677,6 тыс. рублей и отличается от утвержденных областным законом № 198-13-ОЗ показателей по расходам и источникам финансирования на сумму в размере 15 166,0 тыс. рублей, направленную в соответствии с пунктом 6 статьи 8 областного закона № 198-13-ОЗ на финансовое обеспечение организации обязательного медицинского страхования (далее – ОМС) за счет поступления в бюджет территориального фонда межбюджетных трансфертов из бюджетов территориальных фондов ОМС других субъектов Российской Федерации сверх объема, утвержденного областным законом № 198-13-ОЗ.

По итогам работы за 2020 год бюджет территориального фонда исполнен по доходам в сумме **24 709 721,2 тыс. рублей (100,1%)¹** и по расходам в сумме **24 751 699,5 тыс. рублей (99,2%)**. Превышение расходов над доходами составило **41 978,3 тыс. рублей.**

Источники финансирования
дефицита бюджета территориального фонда

Остаток средств территориального фонда по состоянию на 1 января 2021 года, образовавшийся в результате неполного использования в 2020 году ассигнований на финансовое обеспечение ОМС, составил **212 533,3 тыс. рублей** и уменьшился по сравнению с остатком средств, сложившимся на 1 января 2020 года, на **41 978,3 тыс. рублей:**

¹ Здесь и далее в скобках указывается процент от соответствующих сумм, утвержденных областным законом от 16 декабря 2019 года № 198-13-ОЗ «О бюджете территориального фонда обязательного медицинского страхования Архангельской области на 2020 год и на плановый период 2021 и 2022 годов»

тыс. руб.

Наименование показателя	Остаток средств
На финансовое обеспечение организации ОМС, в том числе за счет:	212 533,3
субвенции Федерального фонда ОМС на финансовое обеспечение организации обязательного медицинского страхования на территориях субъектов Российской Федерации	66 284,1
на финансовое обеспечение осуществления денежных выплат стимулирующего характера медицинским работникам за выявление онкологических заболеваний в ходе проведения диспансеризации и профилактических медицинских осмотров населения	7 265,4
на софинансирование расходов медицинских организаций на оплату труда врачей и среднего медицинского персонала	122 461,5
средств прошлых лет, возвращенных медицинскими организациями и страховыми медицинскими организациями	11,8
межбюджетных трансфертов из бюджетов территориальных фондов ОМС других субъектов РФ	1 086,2
прочих поступлений	949,0
средств на финансовое обеспечение мероприятий по организации дополнительного профессионального образования медицинских работников по программам повышения квалификации, а также по приобретению и проведению ремонта медицинского оборудования	14 475,3

Остаток бюджетных ассигнований на финансовое обеспечение организации ОМС за счет субвенции Федерального фонда обязательного медицинского страхования (далее – ФОМС) в размере 66 284,1 тыс. рублей предназначен для осуществления расчетов со страховыми медицинскими организациями во исполнение обязательств, установленных договорами о финансовом обеспечении ОМС. Указанные средства в полном объеме перечислены в страховые медицинские организации в феврале 2021 года после принятия решения ФОМС о подтверждении потребности в неиспользованном остатке субвенции в соответствии с частью 5 статьи 242 Бюджетного кодекса Российской Федерации (далее – БК РФ).

Остатки неиспользованных бюджетных ассигнований на финансовое обеспечение осуществления денежных выплат стимулирующего характера медицинским работникам за выявление онкологических заболеваний в ходе проведения диспансеризации и профилактических медицинских осмотров населения в размере 7 265,4 тыс. рублей и на софинансирование расходов медицинских организаций на оплату труда врачей и среднего медицинского персонала в размере 122 461,5 тыс. рублей в соответствии с частью 5 статьи 242 БК РФ возвращены в бюджет ФОМС.

Средства прошлых лет, источником финансового обеспечения которых являлась субвенция ФОМС, полученные в 2020 году от медицинских организаций и страховых медицинских организаций в результате проведения контрольных мероприятий в сумме 11,8 тыс. рублей, подлежат возврату в бюджет ФОМС.

Остаток средств межбюджетных трансфертов из бюджетов территориальных фондов ОМС других субъектов Российской Федерации в сумме

1 086,2 тыс. рублей предназначен для оплаты в 2021 году медицинской помощи, оказываемой лицам, застрахованным по ОМС на территории других субъектов Российской Федерации, в медицинских организациях Архангельской области.

Остаток бюджетных ассигнований на финансовое обеспечение организации ОМС за счет прочих поступлений в сумме 949,0 тыс. рублей предназначен для осуществления расчетов со страховыми медицинскими организациями в 2021 году.

Остаток средств на финансовое обеспечение мероприятий по организации дополнительного профессионального образования медицинских работников по программам повышения квалификации, а также по приобретению и проведению ремонта медицинского оборудования составил 14 475,3 тыс. рублей. Указанные средства зарезервированы на проведение соответствующих мероприятий в соответствии с Планом мероприятий по организации дополнительного профессионального образования медицинских работников по программам повышения квалификации, а также по приобретению и проведению ремонта медицинского оборудования, финансовое обеспечение которых осуществляется за счет средств нормированного страхового запаса территориального фонда обязательного медицинского страхования Архангельской области, на 1 квартал 2021 года, утвержденным распоряжением министерства здравоохранения Архангельской области от 30 декабря 2020 года № 925-рд.

Анализ источников финансирования дефицита бюджета территориального фонда за 2020 год приведен в приложении № 1 к настоящей пояснительной записке.

Доходы бюджета территориального фонда

Доходы бюджета территориального фонда за 2020 год составили **24 709 721,2 тыс. рублей** (100,1%). По сравнению с прошлым годом в целом объем поступлений увеличился на 1 253 570,6 тыс. рублей или на 5,3%.

1. Неналоговые поступления составили **63 022,9 тыс. рублей** (102,6%). По сравнению с прошлым годом указанные доходы увеличились на 4 201,0 тыс. рублей или на 7,1%.

Общая сумма неналоговых поступлений включает следующие доходы:

- прочие доходы от компенсации затрат бюджетов территориальных фондов ОМС – **258,9 тыс. рублей** (114,8%), в том числе 98,6 тыс. рублей – средства прошлых лет, источником которых является субвенция ФОМС, возвращенные в бюджет территориального фонда, 160,3 тыс. рублей – средства нормированного страхового запаса территориального фонда, возвращенные в бюджет территориального фонда медицинскими организациями, из них 148,3 тыс. рублей – на софинансирование расходов медицинских организаций на оплату труда врачей и среднего медицинского персонала, 12,0 тыс. рублей – на финансовое обеспечение мероприятий по организации дополнительного

профессионального образования медицинских работников по программам повышения квалификации, а также по приобретению и проведению ремонта медицинского оборудования;

- иные штрафы, неустойки, пени, уплаченные в соответствии с законом или договором в случае неисполнения или ненадлежащего исполнения обязательств перед территориальным фондом обязательного медицинского страхования – **2 179,4 тыс. рублей** (122,7%). По сравнению с аналогичным периодом прошлого года объем поступлений уменьшился на 2 308,7 тыс. рублей или на 51,4%;

- денежные взыскания, налагаемые в возмещение ущерба, причиненного в результате незаконного или нецелевого использования бюджетных средств (в части бюджетов территориальных фондов обязательного медицинского страхования) – **3 648,1 тыс. рублей** (181,1%). Данные средства поступили в бюджет территориального фонда в результате возмещения медицинскими организациями и страховыми медицинскими организациями средств, использованных не по целевому назначению, источником финансового обеспечения которых являлись межбюджетные трансферты. По сравнению с аналогичным периодом прошлого года объем поступлений уменьшился на 2 197,5 тыс. рублей или на 37,6%. Высокий процент выполнения обусловлен тем, что поступление указанных доходов планируется в бюджете территориального фонда исходя из фактического объема поступлений текущего финансового года в связи с тем, что источником их финансового обеспечения являлась субвенция ФОМС прошлых лет, и они в полном объеме подлежат возврату в бюджет ФОМС и не оказывают влияния на объем доходной части бюджета территориального фонда;

- платежи по искам, предъявленным территориальным фондом обязательного медицинского страхования к лицам, ответственным за причинение вреда здоровью застрахованного лица, в целях возмещения расходов на оказание медицинской помощи (средства, полученные как суммы принудительного изъятия, по решениям судов) – **3 914,0 тыс. рублей** (94,7%). По сравнению с аналогичным периодом прошлого года объем поступлений увеличился на 603,5 тыс. рублей или на 18,2%;

- доходы от денежных взысканий (штрафов), поступающие в счет погашения задолженности, образовавшейся до 1 января 2020 года, подлежащие зачислению в бюджет территориального фонда обязательного медицинского страхования по нормативам, действовавшим в 2019 году – **3 890,6 тыс. рублей** (110,2%).

Объем поступлений по кодам доходов 1 16 07090 09 0000 140 «Иные штрафы, неустойки, пени, уплаченные в соответствии с законом или договором в случае неисполнения или ненадлежащего исполнения обязательств перед территориальным фондом обязательного медицинского страхования» и 1 16 10100 09 0000 140 «Денежные взыскания, налагаемые в возмещение ущерба, причиненного в результате незаконного или нецелевого использования бюджетных средств (в части бюджетов территориальных фондов обязательного медицинского страхования)» уменьшился по сравнению с аналогичным периодом

прошлого года в связи с внесением изменений в бюджетную классификацию Российской Федерации, в соответствии с которыми в 2020 году доходы от денежных взысканий (штрафов), поступающие в счет погашения задолженности, образовавшейся до 1 января 2020 г., подлежащие зачислению в бюджет территориального фонда обязательного медицинского страхования по нормативам, действовавшим в 2019 году, учитываются по вновь введенному коду 1 16 10127 01 0000 140 и подлежат возврату в ФОМС;

- прочие неналоговые поступления в территориальные фонды ОМС – **49 131,9 тыс. рублей (98,8%)**. Данные средства поступили в бюджет территориального фонда в результате применения финансовых санкций к медицинским организациям за нарушения, выявленные при проведении контроля объемов, сроков, качества и условий предоставления медицинской помощи по ОМС. По сравнению с аналогичным периодом прошлого года объем поступлений увеличился на 5 761,3 тыс. рублей или на 13,3%.

Часть неналоговых доходов в сумме 50 386,2 тыс. рублей составляют средства, которые поступают в доход бюджета территориального фонда в соответствии с частями 6.2 и 6.3 статьи 26 Федерального закона от 29 ноября 2011 г. № 326-ФЗ «Об обязательном медицинском страховании в Российской Федерации», и являются источником формирования нормированного страхового запаса территориального фонда в части финансового обеспечения мероприятий по организации дополнительного профессионального образования медицинских работников по программам повышения квалификации, а также по приобретению и проведению ремонта медицинского оборудования:

тыс. рублей

Показатели	Поступление средств от применения санкций к медицинским организациям		Всего
	страховыми медицинскими организациями	территориальным фондом	
50 процентов средств по результатам проведения медико-экономического контроля	15 625,3	3,1	15 628,4
35 процентов сумм, необоснованно предъявленных к оплате медицинскими организациями, выявленных в результате проведения экспертизы качества медицинской помощи	23 283,9	173,0	23 456,9
35 процентов сумм, необоснованно предъявленных к оплате медицинскими организациями, выявленных в результате проведения медико-экономической экспертизы	9 647,5	26,1	9 673,6
25 процентов сумм, поступивших в результате уплаты медицинской организацией штрафов за неоказание, несвоевременное оказание или оказание медицинской помощи ненадлежащего качества	1 615,6	11,7	1 627,3
ИТОГО	50 172,3	213,9	50 386,2

2. Безвозмездные поступления по итогам 2020 года составили **24 646 698,3 тыс. рублей (100,1%)** с увеличением к уровню 2019 года на 1 249 369,6 тыс. рублей или на 5,3%, в том числе за счет субвенции на финансовое обеспечение организации ОМС поступления увеличились на 1 450 537,5 тыс. рублей или на 6,5%. Доля безвозмездных поступлений в общей структуре доходов составила 99,7%.

тыс. руб.

Наименование показателя	Утверждено областным законом № 198-13-ОЗ	Исполнено	Процент исполнения
1	2	3	4
Средства на финансовое обеспечение организации ОМС, в том числе:	24 566 623,3	24 582 875,5	100,1
из бюджета ФОМС	23 857 894,5	23 857 894,5	100,0
из областного бюджета на дополнительное финансовое обеспечение медицинских организаций в условиях чрезвычайной ситуации и (или) при возникновении угрозы распространения заболеваний, представляющих опасность для окружающих, в рамках реализации территориальных программ обязательного медицинского страхования	337 944,5	337 944,5	100,0
из бюджетов территориальных фондов ОМС (межтерриториальные расчеты)	370 784,3	387 036,5	104,4
Средства на финансовое обеспечение формирования нормированного страхового запаса территориального фонда обязательного медицинского страхования (для софинансирования расходов медицинских организаций на оплату труда врачей и среднего медицинского персонала)	175 806,2	175 806,2	100,0
Средства на финансовое обеспечение осуществления денежных выплат стимулирующего характера медицинским работникам за выявление онкологических заболеваний в ходе проведения диспансеризации и профилактических медицинских осмотров населения	7 265,4	7 265,4	100,0
Доходы от возврата остатков субсидий, субвенций и иных межбюджетных трансфертов, имеющих целевое назначение, прошлых лет	3 102,2	3 395,7	109,5
Возврат в бюджеты, из которых они были предоставлены, остатков субсидий, субвенций и иных межбюджетных трансфертов, имеющих целевое назначение, прошлых лет	- 118 699,0	- 122 644,5	103,3
Итого	24 634 098,1	24 646 698,3	100,1

Поступление средств на финансовое обеспечение организации ОМС составило **24 582 875,5** тыс. рублей, из них:

- субвенция на финансовое обеспечение организации ОМС на территориях субъектов Российской Федерации – **23 857 894,5 тыс. рублей** (100,0%);

- межбюджетный трансферт из бюджета Архангельской области на дополнительное финансовое обеспечение медицинских организаций в условиях чрезвычайной ситуации и (или) при возникновении угрозы распространения заболеваний, представляющих опасность для окружающих, в рамках реализации территориальных программ обязательного медицинского страхования – **337 944,5 тыс. рублей** (100,0%) в соответствии с распоряжением Правительства Российской Федерации от 12 августа 2020 г. № 2075-р «О выделении в 2020 году бюджетных ассигнований на предоставление из федерального бюджета иных межбюджетных трансфертов бюджетам субъектов Российской Федерации и г. Байконура в целях финансового обеспечения расходных обязательств субъектов Российской Федерации и г. Байконура по предоставлению межбюджетных трансфертов бюджету соответствующего территориального фонда обязательного медицинского страхования на дополнительное финансовое обеспечение медицинских организаций в условиях чрезвычайной ситуации и (или) при возникновении угрозы распространения заболеваний, представляющих опасность для окружающих, в рамках реализации территориальных программ обязательного медицинского страхования» и Правилами предоставления из резервного фонда Правительства Российской Федерации в 2020 году иных межбюджетных трансфертов из федерального бюджета бюджетам субъектов Российской Федерации и г. Байконура в целях финансового обеспечения расходных обязательств субъектов Российской Федерации и г. Байконура по предоставлению межбюджетного трансферта бюджету соответствующего территориального фонда обязательного медицинского страхования на дополнительное финансовое обеспечение медицинских организаций в условиях чрезвычайной ситуации и (или) при возникновении угрозы распространения заболеваний, представляющих опасность для окружающих, в рамках реализации территориальных программ обязательного медицинского страхования, утвержденными постановлением Правительства Российской Федерации от 12 августа 2020 г. № 1213;

- прочие межбюджетные трансферты, передаваемые в бюджет территориального фонда – **387 036,5 тыс. рублей** (104,4%). Данные средства поступили в рамках осуществления межтерриториальных расчетов между территориальными фондами ОМС за медицинскую помощь, оказанную медицинскими организациями Архангельской области лицам, застрахованным на территориях других субъектов Российской Федерации.

Межбюджетные трансферты, передаваемые бюджетам территориальных фондов обязательного медицинского страхования на финансовое обеспечение формирования нормированного страхового запаса территориального фонда обязательного медицинского страхования, поступили в сумме **175 806,2 тыс. рублей** (100,0%) в соответствии с распоряжением Правительства

Российской Федерации от 6 марта 2020 г. № 543-р «Об утверждении распределения в 2020 году иных межбюджетных трансфертов из бюджета Федерального фонда обязательного медицинского страхования бюджетам территориальных фондов обязательного медицинского страхования для софинансирования расходов медицинских организаций на оплату труда врачей и среднего медицинского персонала». Правилами предоставления межбюджетных трансфертов из бюджета Федерального фонда обязательного медицинского страхования бюджетам территориальных фондов обязательного медицинского страхования для софинансирования расходов медицинских организаций на оплату труда врачей и среднего медицинского персонала, утвержденными постановлением Правительства Российской Федерации от 27 декабря 2019 г. № 1910, установлено, что указанные межбюджетные трансферты являются источником формирования нормированного страхового запаса территориального фонда в части средств для софинансирования расходов медицинских организаций государственной системы здравоохранения и муниципальной системы здравоохранения, оказывающих первичную медико-санитарную помощь в соответствии с территориальными программами обязательного медицинского страхования, на оплату труда врачей и среднего медицинского персонала. Перечисление иных межбюджетных трансфертов осуществляется из бюджета ФОМС ежемесячно, в течение 10 рабочих дней с начала текущего месяца, исходя из одной двенадцатой годового объема бюджетных ассигнований, предусмотренных на предоставление иных межбюджетных трансфертов, бюджету территориального фонда соответствующего субъекта Российской Федерации.

Межбюджетные трансферты, передаваемые бюджетам территориальных фондов обязательного медицинского страхования на финансовое обеспечение осуществления денежных выплат стимулирующего характера медицинским работникам за выявление онкологических заболеваний в ходе проведения диспансеризации и профилактических медицинских осмотров населения, поступили в сумме **7 265,4 тыс. рублей (100,0%)**. В соответствии с распоряжением Правительства Российской Федерации от 6 марта 2020 г. 545-р «Об утверждении распределения в 2020 году иных межбюджетных трансфертов из бюджета Федерального фонда обязательного медицинского страхования бюджетам территориальных фондов обязательного медицинского страхования на финансовое обеспечение осуществления денежных выплат стимулирующего характера медицинским работникам за выявление онкологических заболеваний в ходе проведения диспансеризации и профилактических медицинских осмотров населения» бюджету территориального фонда предусмотрено предоставление указанных межбюджетных трансфертов в размере 14 531,0 тыс. рублей. Однако Правилами предоставления межбюджетных трансфертов из бюджета Федерального фонда обязательного медицинского страхования бюджетам территориальных фондов обязательного медицинского страхования на финансовое обеспечение осуществления денежных выплат стимулирующего характера медицинским работникам за выявление онкологических заболеваний в ходе проведения диспансеризации и профилактических медицинских осмотров населения, утвержденными постановлением Правительства Российской

Федерации от 30 декабря 2019 г. № 1940, установлено, что начиная с 7-го месяца года размер иных межбюджетных трансфертов, подлежащих ежемесячному перечислению, уменьшается на сумму остатков средств, образовавшихся в результате неполного использования территориальным фондом иных межбюджетных трансфертов в текущем году, в связи с чем фактическое перечисление в бюджет территориального фонда составило 7 265,4 тыс. рублей. Указанные межбюджетные трансферты являются источником финансового обеспечения осуществления денежных выплат стимулирующего характера медицинским работникам в размере 1 тыс. рублей за каждый случай впервые выявленного онкологического заболевания при проведении профилактического медицинского осмотра и диспансеризации определенных групп взрослого населения и (или) диспансеризации находящихся в стационарных организациях детей-сирот и детей, находящихся в трудной жизненной ситуации, а также при проведении профилактических медицинских осмотров несовершеннолетних, диагноз которых подтвержден результатами соответствующих диагностических инструментальных и (или) лабораторных исследований.

Доходы бюджета территориального фонда от возврата субсидий и иных межбюджетных трансфертов прошлых лет составили **3 395,7 тыс. рублей** (109,5%), в том числе:

а) **2 084,3 тыс. рублей** – поступили от министерства здравоохранения Архангельской области как часть единовременных выплат, возвращенных медицинскими работниками в связи с расторжением договоров, заключенных в предыдущие годы;

б) **1 311,4 тыс. рублей** – поступили в рамках межтерриториальных расчетов как возврат межбюджетных трансфертов прошлых лет из бюджетов территориальных фондов ОМС других субъектов Российской Федерации.

Возврат остатков субсидий, субвенций и иных межбюджетных трансфертов, имеющих целевое назначение, прошлых лет составил - **122 644,5 тыс. рублей со знаком «минус»** (103,3%), в том числе:

а) **120 560,2 тыс. рублей со знаком «минус»** – возврат в бюджет ФОМС остатка средств прошлых лет на финансовое обеспечение организации ОМС на территориях субъектов Российской Федерации, из них 107 041,0 тыс. рублей – возврат в соответствии с частью 5 статьи 242 БК РФ неиспользованного остатка средств на софинансирование расходов медицинских организаций на оплату труда врачей и среднего медицинского персонала;

б) **2 084,3 тыс. рублей со знаком «минус»** – возврат в бюджет ФОМС средств на осуществление единовременных выплат медицинским работникам, поступивших из областного бюджета в связи с расторжением договоров с медицинскими работниками, заключенных в предыдущие годы.

Объем межбюджетных трансфертов, полученных из других бюджетов бюджетной системы Российской Федерации в 2020 году, приведен в приложении № 6 к законопроекту.

Анализ доходов бюджета территориального фонда за 2020 год в разрезе источников доходов приведен в приложении № 2 к настоящей пояснительной записке.

Расходы бюджета территориального фонда

Расходы бюджета территориального фонда за 2020 год составили **24 751 699,5 тыс. рублей (99,2%)**, с увеличением к уровню прошлого отчетного периода на 1 382 429,4 тыс. рублей или на 5,9%, из них:

тыс. руб.

Наименование показателя	Утверждено		Исполнено	Процент исполнения	
	областным законом № 198-13-ОЗ	бюджетной росписью		к областному закону	к бюджетной росписи
1	2	3	4	5	6
Финансовое обеспечение организации ОМС, в том числе:	24 558 649,7	24 573 815,7	24 509 916,4	99,8	99,7
- за счет субвенции ФОМС	23 846 980,3	23 846 980,3	23 784 973,8	99,7	99,7
- за счет средств межбюджетного трансферта из областного бюджета на дополнительное финансовое обеспечение медицинских организаций в условиях чрезвычайной ситуации и (или) при возникновении угрозы распространения заболеваний, представляющих опасность для окружающих, в рамках реализации территориальных программ ОМС	337 944,5	337 944,5	337 944,5	100,0	100,0
- за счет средств, поступивших в рамках межтерриториальных расчетов	370 786,1	385 952,1	385 952,1	104,1	100,0
- за счет средств, поступивших на дополнительное финансовое обеспечение организации ОМС	2 938,8	2 938,8	1 046,0	35,6	35,6
Финансовое обеспечение формирования нормированного страхового запаса территориального фонда обязательного медицинского страхования (для софинансирования расходов медицинских организаций на оплату труда врачей и среднего медицинского персонала)	175 806,2	175 806,2	53 344,7	30,3	30,3

1	2	3	4	5	6
Финансовое обеспечение осуществления денежных выплат стимулирующего характера медицинским работникам за выявление онкологических заболеваний в ходе проведения диспансеризации и профилактических медицинских осмотров населения	7 265,4	7 265,4	0,0	0,0	0,0
Финансовое обеспечение мероприятий по организации ДПО медицинских работников по программам повышения квалификации, а также по приобретению и проведению ремонта медицинского оборудования	79 334,9	79 334,9	63 728,7	80,3	80,3
Выполнение функций аппаратом территориального фонда	128 987,3	128 987,3	124 709,7	96,7	96,7
Итого	24 950 043,5	24 965 209,5	24 751 699,5	99,2	99,1

На финансовое обеспечение организации ОМС за счет субвенции ФОМС направлено **23 784 973,8 тыс. рублей**, с увеличением к аналогичному периоду прошлого года на 1 592 089,7 тыс. рублей или на 7,2%, в том числе средства перечислены:

1) в страховые медицинские организации – 23 001 052,7 тыс. рублей, в том числе:

- на оплату медицинской помощи – 22 731 488,3 тыс. рублей, из них за счет остатка средств субвенции ФОМС 2019 года – 117 082,1 тыс. рублей;

- на ведение дела страховых медицинских организаций – 269 564,4 тыс. рублей, из них на завершение расчетов за 2019 год за счет остатка средств субвенции ФОМС 2019 года – 991,0 тыс. рублей. На ведение дела по обязательному медицинскому страхованию в 2020 году перечислено 268 573,4 тыс. рублей, что не превышает установленного областным законом № 198-13-ОЗ норматива 1,2%;

2) в территориальные фонды ОМС других субъектов Российской Федерации на оплату медицинской помощи, оказанной за пределами территории страхования лицам, застрахованным на территории Архангельской области – 783 921,1 тыс.

рублей (94,4%). По сравнению с 2019 годом указанные расходы уменьшились на 16 078,9 тыс. рублей, или на 2,0%.

На дополнительное финансовое обеспечение медицинских организаций в условиях чрезвычайной ситуации и (или) при возникновении угрозы распространения заболеваний, представляющих опасность для окружающих, в рамках реализации территориальных программ обязательного медицинского страхования **337 944,5 тыс. рублей** (100,0%). Указанные средства перечислены в страховые медицинские организации в соответствии с постановлением Правительства Российской Федерации от 12 августа 2020 г. № 1213 на выполнение территориальных программ обязательного медицинского страхования и на исполнение расходных обязательств субъектов Российской Федерации, возникающих при осуществлении органами государственной власти субъектов Российской Федерации переданных полномочий Российской Федерации в результате принятия федеральных законов и (или) нормативных правовых актов Президента Российской Федерации, и (или) нормативных правовых актов Правительства Российской Федерации в сфере охраны здоровья граждан. Расшифровка указанных расходов по страховым медицинским организациям представлена в приложении № 3 к настоящей пояснительной записке.

На финансовое обеспечение расходов на оплату медицинской помощи, оказанной лицам, застрахованным на территории других субъектов Российской Федерации, направлено **385 952,1 тыс. рублей** (104,1%). По сравнению с 2019 годом указанные расходы увеличились на 78 505,8 тыс. рублей, или на 25,5%. Средства перечислены в медицинские организации Архангельской области на оплату медицинской помощи, оказанной лицам, застрахованным на территориях других субъектов Российской Федерации.

На дополнительное финансовое обеспечение организации ОМС направлено **1 046,0 тыс. рублей** (35,6%). Средства перечислены в страховые медицинские организации на оплату медицинской помощи.

В медицинские организации на основании их заявок на софинансирование расходов на оплату труда врачей и среднего медицинского персонала перечислено **53 344,7 тыс. рублей** (30,3%). Невысокий процент выполнения обусловлен низким уровнем прироста численности медицинских работников, оказывающих первичную медико-санитарную помощь, в медицинских организациях Архангельской области. Расшифровка указанных расходов представлена в приложении № 4 к настоящей пояснительной записке.

Денежные выплаты стимулирующего характера медицинским работникам за выявление онкологических заболеваний в ходе проведения диспансеризации и профилактических медицинских осмотров населения за 2020 год не осуществлялись в связи с приостановкой проведения диспансеризации и профилактических медицинских осмотров в условиях угрозы распространения заболеваний, вызванных новой коронавирусной инфекцией.

На финансовое обеспечение мероприятий по организации дополнительного профессионального образования медицинских работников по программам повышения квалификации, а также по приобретению и проведению ремонта медицинского оборудования направлено **63 728,7 тыс. рублей (80,3%)** или 97,1% от плана мероприятий по организации дополнительного профессионального образования медицинских работников по программам повышения квалификации, а также по приобретению и проведению ремонта медицинского оборудования из средств нормированного страхового запаса территориального фонда на 2020 год, утвержденного распоряжением министерства здравоохранения Архангельской области от 30 сентября 2020 г. № 645-рд (далее – План).

В соответствии с постановлением Правительства Российской Федерации от 21 апреля 2016 г. № 332 «Об утверждении Правил использования медицинскими организациями средств нормированного страхового запаса территориального фонда обязательного медицинского страхования для финансового обеспечения мероприятий по организации дополнительного профессионального образования медицинских работников по программам повышения квалификации, а также по приобретению и проведению ремонта медицинского оборудования» указанные средства направлены:

Направления расходования средств	План мероприятий на 2020 год		Исполнено за 2020 год		Процент освоения средств
	количество медицинских организаций	сумма, тыс. рублей	количество медицинских организаций	сумма, тыс. рублей	
организация дополнительного профессионального образования медицинских работников по программам повышения квалификации	37	6 936,3	37	6 410,7	92,4
приобретение медицинского оборудования	8	28 570,9	7	27 160,1	95,1
проведение ремонта медицинского оборудования	3	30 157,9	3	30 157,9	100,0
Итого	x	65 665,1	x	63 728,7	97,1

За счет средств нормированного страхового запаса территориального фонда в 2020 году прошли обучение по программам повышения квалификации 1 754 человека из 37 медицинских организаций, приобретено 10 единиц медицинского оборудования для 7 медицинских организаций, отремонтировано 4 единицы медицинского оборудования для 3 медицинских организаций.

Расшифровка указанных расходов представлена в приложениях № 5, № 6 и № 7 к настоящей пояснительной записке.

Расходы на выполнение территориальным фондом своих функций исполнены в сумме **124 709,7 тыс. рублей (96,7%)**, с уменьшением к уровню 2019 года на 2,4%:

тыс. руб.

Наименование показателя	Утверждено		Исполнено	Процент исполнения	
	областным законом № 198-13-ОЗ	бюджетной росписью		к областному закону № 198-13-ОЗ	к бюджетной росписи
1	2	3	4	5	6
Расходы на выплаты персоналу в целях обеспечения выполнения функций государственными (муниципальными) органами, казенными учреждениями, органами управления государственными внебюджетными фондами	109 681,0	109 681,0	106 581,9	97,2	97,2
Закупка товаров, работ и услуг для государственных (муниципальных) нужд	19 140,1	19 140,1	17 980,9	93,9	93,9
Иные бюджетные ассигнования	166,2	166,2	146,9	88,4	88,4
Итого	128 987,3	128 987,3	124 709,7	96,7	99,7

Согласно пункту 1 статьи 6 областного закона № 198-13-ОЗ в бюджете территориального фонда осуществлялось формирование нормированного страхового запаса.

В 2020 году за счет средств нормированного страхового запаса территориального фонда произведены расходы в размере 1 519 544,9 тыс. рублей. Расходование нормированного страхового запаса территориального фонда осуществлялось на следующие цели, определенные областным законом № 198-13-ОЗ:

- дополнительное финансовое обеспечение реализации территориальной программы ОМС в виде финансирования страховых медицинских организаций при недостатке финансовых средств на оплату медицинской помощи в размере 232 598,3 тыс. рублей;

- возмещение затрат другим территориальным фондам ОМС по оплате медицинской помощи, оказанной гражданам, застрахованным на территории Архангельской области, за пределами территории страхования в размере 783 921,1 тыс. рублей;


- оплата счетов медицинских организаций Архангельской области за медицинскую помощь, оказанную на территории Архангельской области лицам, застрахованным на территории других субъектов Российской Федерации, в размере 385 952,1 тыс. рублей;

- финансовое обеспечение мероприятий по организации дополнительного профессионального образования медицинских работников по программам повышения квалификации, а также по приобретению и проведению ремонта медицинского оборудования в размере 63 728,7 тыс. рублей;

- софинансирование расходов медицинских организаций на оплату труда врачей и среднего медицинского персонала в размере 53 344,7 тыс. рублей.

Анализ распределения бюджетных ассигнований бюджета территориального фонда за 2020 год по разделам, подразделам, целевым статьям, группам и подгруппам видов расходов приведен в приложении № 8 к настоящей пояснительной записке.

**Первый заместитель Губернатора
Архангельской области –
председатель Правительства
Архангельской области**



А.В. Алсуфьев

Приложение № 1 к пояснительной записке
к проекту областного закона «Об исполнении бюджета
территориального фонда обязательного медицинского
страхования Архангельской области за 2020 год»

**Анализ источников финансирования дефицита бюджета
территориального фонда обязательного медицинского страхования Архангельской области за 2020 год**

Код бюджетной классификации Российской Федерации		Наименование	Утверждено на 2020 год		Исполнено за 2020 год
			областным законом	бюджетной росписью	
главного администратора	источников финансирования дефицита бюджета				
1	2	3	4	5	6
000	01 00 00 00 00 0000 000	Источники внутреннего финансирования дефицитов бюджетов	254 511,6	269 677,6	- 41 978,3
000	01 05 00 00 00 0000 000	Изменение остатков средств на счетах по учету средств бюджетов	254 511,6	269 677,6	- 41 978,3
000	01 05 00 00 00 0000 500	Увеличение остатков средств бюджетов	24 695 531,9	24 695 531,9	24 709 721,2
000	01 05 02 00 00 0000 500	Увеличение прочих остатков средств бюджетов	24 695 531,9	24 695 531,9	24 709 721,2
395	01 05 02 01 09 0000 510	Увеличение прочих остатков денежных средств бюджетов территориальных фондов обязательного медицинского страхования	24 695 531,9	24 695 531,9	24 709 721,2
000	01 05 00 00 00 0000 600	Уменьшение остатков средств бюджетов	24 950 043,5	24 965 209,5	24 751 699,5
000	01 05 02 00 00 0000 600	Уменьшение прочих остатков средств бюджетов	24 950 043,5	24 965 209,5	24 751 699,5
395	01 05 02 01 09 0000 610	Уменьшение прочих остатков денежных средств бюджетов территориальных фондов обязательного медицинского страхования	24 950 043,5	24 965 209,5	24 751 699,5

тыс. руб.

Приложение № 2 к пояснительной записке
к проекту областного закона «Об исполнении бюджета
территориального фонда обязательного медицинского
страхования Архангельской области за 2020 год»

**Анализ доходов бюджета
территориального фонда обязательного медицинского страхования Архангельской области за 2020 год**

Код бюджетной классификации Российской Федерации		Наименование	Утверждено на 2020 год	Исполнено за 2020 год	Процент исполнения
главног о админи- стратора доходов	доходов бюджета территориального фонда обязательного медицинского страхования				
1	2	3	4	5	6=5/4
000	1 00 00000 00 0000 000	Налоговые и неналоговые доходы	61 433,8	63 022,9	102,6
000	1 13 00000 00 0000 000	Доходы от оказания платных услуг и компенсации затрат государства	225,5	258,9	114,8
000	1 13 02000 00 0000 130	Доходы от компенсации затрат государства	225,5	258,9	114,8
000	1 13 02990 00 0000 130	Прочие доходы от компенсации затрат государства	225,5	258,9	114,8
395	1 13 02999 09 0000 130	Прочие доходы от компенсации затрат бюджетов территориальных фондов обязательного медицинского страхования	225,5	258,9	114,8
000	1 16 00000 00 0000 000	Штрафы, санкции, возмещение ущерба	11 455,4	13 632,1	119,0
000	1 16 07090 00 0000 140	Иные штрафы, неустойки, пени, уплаченные в соответствии с законом или договором в случае неисполнения или ненадлежащего исполнения обязательств перед государственным (муниципальным) органом, казенным учреждением, Центральным банком Российской Федерации, государственной корпорацией	1 776,3	2 179,4	122,7

тыс. руб.

1	2	3	4	5	6=5/4
395	1 16 07090 09 0000 140	Иные штрафы, неустойки, пени, уплаченные в соответствии с законом или договором в случае неисполнения или ненадлежащего исполнения обязательств перед территориальным фондом обязательного медицинского страхования	1 776,3	2 179,4	122,7
000	1 16 10100 00 0000 140	Денежные взыскания, налагаемые в возмещение ущерба, причиненного в результате незаконного или нецелевого использования бюджетных средств	2 014,2	3 648,1	181,1
395	1 16 10100 09 0000 140	Денежные взыскания, налагаемые в возмещение ущерба, причиненного в результате незаконного или нецелевого использования бюджетных средств (в части бюджетов территориальных фондов обязательного медицинского страхования)	2 014,2	3 648,1	181,1
000	1 16 10110 00 0000 140	Возмещение ущерба при возникновении страховых случаев, когда выгодоприобретателями выступают получатели средств бюджетов государственных внебюджетных фондов, и прочее возмещение ущерба, причиненного федеральному имуществу, находящемуся в их владении и пользовании	4 134,7	3 914,0	94,7
395	1 16 10119 09 0000 140	Платежи по искам, предъявленным территориальным фондом обязательного медицинского страхования, к лицам, ответственным за причинение вреда здоровью застрахованного лица, в целях возмещения расходов на оказание медицинской помощи	4 134,7	3 914,0	94,7
000	1 16 10120 00 0000 140	Доходы от денежных взысканий (штрафов), поступающие в счет погашения задолженности, образовавшейся до 1 января 2020 года, подлежащие зачислению в бюджеты бюджетной системы Российской Федерации по нормативам, действовавшим в 2019 году	3 530,2	3 890,6	110,2
395	1 16 10127 01 0000 140	Доходы от денежных взысканий (штрафов), поступающие в счет погашения задолженности, образовавшейся до 1 января 2020 года, подлежащие зачислению в бюджет	3 530,2	3 890,6	110,2

1	2	3	4	5	6=5/4
		территориального фонда обязательного медицинского страхования по нормативам, действовавшим в 2019 году			
000	1 17 00000 00 0000 000	Прочие неналоговые доходы	49 752,9	49 131,9	98,8
000	1 17 06000 00 0000 180	Прочие неналоговые поступления в бюджеты государственных внебюджетных фондов	49 752,9	49 131,9	98,8
395	1 17 06040 09 0000 180	Прочие неналоговые поступления в территориальные фонды обязательного медицинского страхования	49 752,9	49 131,9	98,8
000	2 00 00000 00 0000 000	Безвозмездные поступления	24 634 098,1	24 646 698,3	100,1
000	2 02 00000 00 0000 000	Безвозмездные поступления от других бюджетов бюджетной системы Российской Федерации	24 749 694,9	24 765 947,1	100,1
000	2 02 50000 00 0000 150	Межбюджетные трансферты, передаваемые бюджетам государственных внебюджетных фондов	24 749 694,9	24 765 947,1	100,1
395	2 02 55093 09 0000 150	Субвенции бюджетам территориальных фондов обязательного медицинского страхования на финансовое обеспечение организации обязательного медицинского страхования на территориях субъектов Российской Федерации	23 857 894,5	23 857 894,5	100,0
395	2 02 55257 09 0000 150	Межбюджетные трансферты, передаваемые бюджетам территориальных фондов обязательного медицинского страхования на финансовое обеспечение формирования нормированного страхового запаса территориального фонда обязательного медицинского страхования	175 806,2	175 806,2	100,0
395	2 02 55258 09 0000 150	Межбюджетные трансферты, передаваемые бюджетам территориальных фондов обязательного медицинского страхования на финансовое обеспечение осуществления денежных выплат стимулирующего характера медицинским работникам за выявление онкологических заболеваний в ходе проведения диспансеризации и профилактических медицинских осмотров населения	7 265,4	7 265,4	100,0
395	2 02 55841 09 0000 150	Межбюджетные трансферты бюджетам территориальных фондов обязательного медицинского страхования на дополнительное финансовое обеспечение медицинских	337 944,5	337 944,5	100,0

1	2	3	4	5	6=5/4
		организаций в условиях чрезвычайной ситуации и (или) при возникновении угрозы распространения заболеваний, представляющих опасность для окружающих, в рамках реализации территориальных программ обязательного медицинского страхования			
000	2 02 59999 00 0000 150	Прочие межбюджетные трансферты, передаваемые бюджетам государственных внебюджетных фондов	370 784,3	387 036,5	104,4
395	2 02 59999 09 0000 150	Прочие межбюджетные трансферты, передаваемые бюджетам территориальных фондов обязательного медицинского страхования	370 784,3	387 036,5	104,4
000	2 18 00000 00 0000 000	Доходы бюджетов бюджетной системы Российской Федерации от возврата остатков субсидий, субвенций и иных межбюджетных трансфертов, имеющих целевое назначение, прошлых лет	3 102,2	3 395,7	109,5
000	2 18 00000 00 0000 150	Доходы бюджетов бюджетной системы Российской Федерации от возврата бюджетами бюджетной системы Российской Федерации остатков субсидий, субвенций и иных межбюджетных трансфертов, имеющих целевое назначение, прошлых лет, а также от возврата организациями остатков субсидий прошлых лет	3 102,2	3 395,7	109,5
000	2 18 00000 09 0000 150	Доходы бюджетов территориальных фондов обязательного медицинского страхования от возврата остатков субсидий, субвенций и иных межбюджетных трансфертов, имеющих целевое назначение, прошлых лет	3 102,2	3 395,7	109,5
395	2 18 51360 09 0000 150	Доходы бюджета территориального фонда обязательного медицинского страхования от возврата остатков межбюджетных трансфертов прошлых лет на осуществление единовременных выплат медицинским работникам	1 962,9	2 084,3	106,2
395	2 18 73000 09 0000 150	Доходы бюджетов территориальных фондов обязательного медицинского страхования от возврата остатков субсидий, субвенций и иных межбюджетных	1 139,3	1 311,4	115,1

1	2	3	4	5	6=5/4
		трансфертов, имеющих целевое назначение, прошлых лет			
000	2 19 00000 00 0000 000	Возврат остатков субсидий, субвенций и иных межбюджетных трансфертов, имеющих целевое назначение, прошлых лет	- 118 699,0	- 122 644,5	103,3
000	2 19 00000 09 0000 150	Возврат остатков субсидий, субвенций и иных межбюджетных трансфертов, имеющих целевое назначение, прошлых лет из бюджетов территориальных фондов обязательного медицинского страхования	- 118 699,0	- 122 644,5	103,3
395	2 19 50930 09 0000 150	Возврат остатков субвенций прошлых лет на финансовое обеспечение организации обязательного медицинского страхования на территориях субъектов Российской Федерации в бюджет Федерального фонда обязательного медицинского страхования из бюджетов территориальных фондов обязательного медицинского страхования	- 116 736,1	- 120 560,2	103,3
395	2 19 51360 09 0000 150	Возврат остатков межбюджетных трансфертов прошлых лет на осуществление единовременных выплат медицинским работникам в бюджет Федерального фонда обязательного медицинского страхования из бюджетов территориальных фондов обязательного медицинского страхования	- 1 962,9	- 2 084,3	106,2
		Доходы, всего	24 695 531,9	24 709 721,2	100,1

Приложение № 3 к пояснительной записке
к проекту областного закона «Об исполнении бюджета
территориального фонда обязательного медицинского
страхования Архангельской области за 2020 год»

Расшифровка средств межбюджетного трансферта, направленных на дополнительное финансовое обеспечение медицинских организаций в условиях чрезвычайной ситуации и (или) при возникновении угрозы распространения заболеваний, представляющих опасность для окружающих, в рамках реализации территориальных программ обязательного медицинского страхования за 2020 год

Наименование страховой медицинской организации	Перечислено, тыс. рублей
1	2
Филиал ООО «Капитал Медицинское Страхование» в Архангельской области	83 849,3
Архангельский филиал АО «Страховая компания «СОГАЗ-Мед»	254 095,2
ИТОГО	337 944,5

Приложение № 4 к пояснительной записке
к проекту областного закона «Об исполнении бюджета
территориального фонда обязательного медицинского
страхования Архангельской области за 2020 год»

**Расшифровка средств, направленных на софинансирование расходов медицинских
организаций на оплату труда врачей и среднего медицинского персонала
из средств нормированного страхового запаса территориального фонда за 2020 год**

Наименование медицинской организации	Перечислено, тыс. рублей
1	2
ГБУЗ АО «Архангельская областная клиническая больница»	375,5
ГБУЗ АО «Архангельский клинический онкологический диспансер»	1 489,5
ГАУЗ АО «Архангельская областная клиническая стоматологическая поликлиника»	2 427,1
ГБУЗ АО «Архангельская городская клиническая больница № 7»	70,4
ГБУЗ АО «Архангельская городская клиническая поликлиника № 1»	2 621,9
ГБУЗ АО «Архангельская городская клиническая поликлиника № 2»	203,1
ГБУЗ АО «Архангельская городская детская клиническая поликлиника»	430,7
ГБУЗ АО «Северодвинская городская больница № 1»	649,7
ГБУЗ АО «Северодвинская городская клиническая больница № 2 скорой медицинской помощи»	5 500,9
ГБУЗ АО «Северодвинская городская детская клиническая больница»	20 457,7
ГАУЗ АО «Северодвинская стоматологическая поликлиника»	9 278,3
ГБУЗ АО «Котласская центральная городская больница имени святителя Луки (В.Ф. Войно-Ясенецкого)»	714,3
ГАУЗ АО «Котласская городская стоматологическая поликлиника»	291,8
ГБУЗ АО «Коряжемская городская больница»	67,8
ГАУЗ АО «Коряжемская стоматологическая поликлиника»	144,1
ГБУЗ АО «Мирнинская центральная городская больница»	232,3
ГБУЗ АО «Вельская центральная районная больница»	374,2
ГАУЗ АО «Вельская стоматологическая поликлиника»	482,0
ГБУЗ АО «Верхнетоемская центральная районная больница»	118,1
ГБУЗ АО «Виноградовская центральная районная больница»	70,5
ГБУЗ АО «Каргопольская центральная районная больница имени Н.Д. Кировой»	1 381,2
ГБУЗ АО «Карпогорская центральная районная больница»	87,9
ГБУЗ АО «Красноборская центральная районная больница»	31,4
ГБУЗ АО «Лешуконская центральная районная больница»	115,4

1	2
ГБУЗ АО «Мезенская центральная районная больница»	357,1
ГБУЗ АО «Онежская центральная районная больница»	239,4
ГБУЗ АО «Приморская центральная районная больница»	704,7
ГБУЗ АО «Устьянская центральная районная больница»	2 790,5
ГБУЗ АО «Холмогорская центральная районная больница»	327,8
ГБУЗ АО «Яренская центральная районная больница»	138,8
ФГБУЗ «Центральная медико-санитарная часть № 58 Федерального медико-биологического агентства»	1 170,6
ИТОГО	53 344,7

Приложение № 5 к пояснительной записке
к проекту областного закона «Об исполнении бюджета
территориального фонда обязательного медицинского
страхования Архангельской области за 2020 год»

**Расшифровка расходов на финансовое обеспечение мероприятий
по организации дополнительного профессионального образования
медицинских работников по программам повышения квалификации
из средств нормированного страхового запаса территориального фонда за 2020 год**

Наименование медицинской организации	Утверждено планом мероприятий на 2020 год		Исполнено		% исполне- ния
	чел.	тыс. руб.	чел.	тыс. руб.	
1	2	3	4	5	6
ГБУЗ АО «Архангельская областная клиническая больница» ¹	191	879,2	182	775,8	88,2%
ГБУЗ АО «Архангельская областная детская клиническая больница имени П.Г.Выжлецова» ²	84	354,6	81	341,6	96,3%
ГБУЗ АО «Архангельский клинический онкологический диспансер»	9	51,0	9	51,0	100,0%
ГБУЗ АО «»Архангельский центр лечебной физкультуры и спортивной медицины«»	33	64,2	33	64,2	100,0%
ГБУЗ АО «Архангельский госпиталь для ветеранов войн» ³	22	43,9	16	33,4	76,1%
ГБУЗ АО «Первая городская клиническая больница имени Е.Е. Волосевич» ⁴	123	439,9	112	398,0	90,5%
ГБУЗ АО «Архангельская городская клиническая больница № 4» ⁵	59	176,9	57	168,4	95,2%
ГБУЗ АО «Архангельская городская клиническая больница № 6» ⁶	3	12,0	2	7,0	58,3%
ГБУЗ АО «Архангельская городская клиническая больница № 7» ⁷	69	222,4	66	209,4	94,2%
ГБУЗ АО «Архангельская городская клиническая поликлиника № 1» ⁸	118	391,0	107	363,5	93,0%

¹ Обучение 4 специалистов проводиться не будет по причине отмены курсов дополнительного профессионального образования по программам повышения квалификации, обучение 5 специалистов проводиться не будет по причине их отказа от обучения.

² Обучение 3 специалистов проводиться не будет по причине их отказа от обучения.

³ Обучение 1 специалиста проводиться не будет по причине отмены курса дополнительного, профессионального образования по программе повышения квалификации, обучение 5 специалистов проводиться не будет по причине их отказа от обучения.

⁴ Обучение 6 специалистов проводиться не будет по причине отмены курсов дополнительного профессионального образования по программам повышения квалификации, обучение 5 специалистов проводиться не будет по причине их отказа от обучения.

⁵ Обучение 2 специалистов проводиться не будет по причине отмены курсов дополнительного профессионального образования по программам повышения квалификации.

⁶ Обучение 1 специалиста проводиться не будет по причине отмены курса дополнительного профессионального образования по программе повышения квалификации.

⁷ Обучение 3 специалистов проводиться не будет по причине отмены курсов дополнительного профессионального образования по программам повышения квалификации.

⁸ Обучение 11 специалистов проводиться не будет по причине отмены курсов дополнительного профессионального образования по программам повышения квалификации.

1	2	3	4	5	6
ГБУЗ АО «Архангельская городская клиническая поликлиника № 2» ¹	17	114,7	12	48,0	41,8%
ГБУЗ АО «Архангельская городская детская клиническая поликлиника» ²	105	538,5	104	534,6	99,3%
ГБУЗ АО «Архангельская областная клиническая станция скорой медицинской помощи» ³	85	272,7	84	271,2	99,4%
ГБУЗ АО «Северодвинская городская больница № 1» ⁴	17	63,5	14	47,0	74,0%
ГБУЗ АО «Северодвинская городская больница № 2 скорой медицинской помощи»	70	196,7	70	196,7	100,0%
ГБУЗ АО «Северодвинский родильный дом» ²	13	37,8	12	36,3	96,0%
ГБУЗ АО «Северодвинская городская детская клиническая больница»	85	315,0	85	315,0	100,0%
ГБУЗ АО «Северодвинская станция скорой медицинской помощи» ⁵	25	37,5	23	34,5	92,0%
ГБУЗ АО «Котласская центральная городская больница имени святителя Луки (В.Ф. Войно-Ясенецкого)» ⁵	233	1066,3	231	1 058,8	99,3%
ГБУЗ АО «Мирнинская центральная городская больница» ⁶	8	34,5	6	23,5	68,1%
ГБУЗ АО «Новодвинская центральная городская больница» ⁷	17	95,0	13	62,1	65,4%
ГБУЗ АО «Вельская центральная районная больница» ⁸	40	83,8	32	71,8	85,7%
ГБУЗ АО «Ильинская центральная районная больница»	3	6,0	3	6,0	100,0%
ГБУЗ АО «Каргопольская центральная районная больница имени Н.Д. Кировой» ⁹	16	48,9	14	31,9	65,2%
ГБУЗ АО «Карпогорская центральная районная больница» ⁷	50	166,4	48	158,7	95,4%
ГБУЗ АО «Коношская центральная районная больница» ²	2	12,0	1	7,0	58,3%

¹ Обучение 5 специалистов проводиться не будет по причине отмены курса дополнительного профессионального образования по программе повышения квалификации.

² Обучение 1 специалиста проводиться не будет по причине отмены курса дополнительного, профессионального образования по программе повышения квалификации.

³ Обучение 1 специалиста проводиться не будет по причине его отказа от прохождения дополнительного профессионального образования по программе повышения квалификации.

⁴ Обучение 3 специалистов проводиться не будет по причине их отказа от прохождения дополнительного профессионального образования по программам повышения квалификации.

⁵ Обучение 2 специалистов проводиться не будет по причине их отказа от прохождения дополнительного профессионального образования по программам повышения квалификации.

⁶ Обучение 1 специалиста проводиться не будет по причине отмены курса дополнительного, профессионального образования по программе повышения квалификации, обучение 1 специалиста проводиться не будет по причине его отказа от обучения.

⁷ Обучение 4 специалистов проводиться не будет по причине их отказа от прохождения дополнительного профессионального образования по программам повышения квалификации.

⁸ Обучение 2 специалистов проводиться не будет по причине отмены курса дополнительного профессионального образования по программе повышения квалификации, обучение 6 специалистов проводиться не будет по причине их отказа от обучения.

⁹ Обучение 2 специалистов проводиться не будет по причине отмены курса дополнительного профессионального образования по программе повышения квалификации.

1	2	3	4	5	6
ГБУЗ АО «Красноборская центральная районная больница» ¹	18	61,7	18	59,7	96,8%
ГБУЗ АО «Лешуконская центральная районная больница»	8	24,3	8	24,3	100,0%
ГБУЗ АО «Няндомская центральная районная больница»	19	32,0	19	32,0	100,0%
ГБУЗ АО «Онежская центральная районная больница» ²	101	310,0	95	291,7	94,1%
ГБУЗ АО «Плесецкая центральная районная больница» ³	33	97,4	29	71,9	73,8%
ГБУЗ АО «Приморская центральная районная больница» ⁴	73	237,3	69	220,3	92,8%
ГБУЗ АО «Устьянская центральная районная больница» ⁵	28	62,0	15	25,5	41,1%
ГБУЗ АО «Холмогорская центральная районная больница» ⁶	10	25,4	7	13,0	51,2%
ГБУЗ АО «Шенкурская центральная районная больница им. Н.Н. Приорова»	2	3,0	2	3,0	100,0%
ФБГУЗ «Северный медицинский клинический центр имени Н.А.Семашко Федерального медико-биологического агентства» ⁷	72	345,8	71	340,9	98,6%
ООО «Центр амбулаторного гемодиализа Архангельск»	4	13,0	4	13,0	100,0%
ИТОГО	1 865	6 936,3	1 754	6 410,7	92,4%

¹ Оплата по Соглашению о финансовом обеспечении мероприятий произведена в меньшем размере по причине заключения договора по цене ниже утвержденной в Плане мероприятий.

² Обучение 1 специалиста проводиться не будет по причине отмены курса дополнительного профессионального образования по программе повышения квалификации, обучение 5 специалистов проводиться не будет по причине их отказа от обучения.

³ Обучение 4 специалистов проводиться не будет по причине их отказа от прохождения дополнительного профессионального образования по программам повышения квалификации.

⁴ Обучение 2 специалистов проводиться не будет по причине отмены курса дополнительного профессионального образования по программе повышения квалификации, обучение 2 специалистов проводиться не будет по причине их отказа от обучения.

⁵ Обучение 13 специалистов проводиться не будет по причине отмены курсов дополнительного профессионального образования по программам повышения квалификации.

⁶ Обучение 3 специалистов проводиться не будет по причине отмены курсов дополнительного профессионального образования по программам повышения квалификации.

⁷ Обучение 1 специалиста проводиться не будет по причине прекращения трудовых отношений со специалистом.

Приложение № 6 к пояснительной записке
к проекту областного закона «Об исполнении бюджета
территориального фонда обязательного медицинского
страхования Архангельской области за 2020 год»

**Расшифровка расходов на финансовое обеспечение мероприятий
по приобретению медицинского оборудования
из средств нормированного страхового запаса территориального фонда за 2020 год**

Наименование медицинской организации	Утверждено планом мероприятий на 2020 год, тыс. руб.	Перечислено в медицинские организации, тыс. руб.	% исполне- ния
1	2	3	4
ГБУЗ АО «Вельская центральная районная больница»	4 637,4	4 637,4	100,0%
ГБУЗ АО «Верхнетоемская центральная районная больница»	3 489,5	3 455,5	99,0%
ГБУЗ АО «Каргопольская центральная районная больница имени Н.Д. Кировой»	10 691,8	10 691,8	100,0%
ГБУЗ АО «Коношская центральная районная больница»	6 830,0	6 750,1	98,8%
ГБУЗ АО «Няндомская центральная районная больница»	406,4	406,4	100,0%
ГБУЗ АО «Онежская центральная районная больница»	812,5	812,5	100,0%
ГБУЗ АО «Плесецкая центральная районная больница» ¹	1 296,9	0,0	0,0%
ГБУЗ АО «Устьянская центральная районная больница»	406,4	406,4	100,0%
ИТОГО	28 570,9	27 160,1	95,1%

¹ Соглашение о финансовом обеспечении мероприятий по приобретению оборудования заключено 24 февраля 2021 года, средства перечислены в медицинскую организацию 16 марта 2021 года.

62

Приложение № 7 к пояснительной записке
к проекту областного закона «Об исполнении бюджета
территориального фонда обязательного медицинского
страхования Архангельской области за 2020 год»

**Расшифровка расходов на финансовое обеспечение мероприятий
по проведению ремонта медицинского оборудования
из средств нормированного страхового запаса территориального фонда за 2020 год**

Наименование медицинской организации	Утверждено планом мероприятий на 2020 год, тыс. руб.	Перечислено в медицинские организации, тыс. руб.	% исполне- ния
1	2	3	4
ГБУЗ АО «Архангельская областная детская клиническая больница имени П.Г.Выжлецова»	22 043,4	22 043,4	100,0%
ГБУЗ АО «Северодвинская городская больница № 2 скорой медицинской помощи»	6 296,8	6 296,8	100,0%
ГБУЗ АО «Няндомская центральная районная больница»	1 817,7	1 817,7	100,0%
ИТОГО	30 157,9	30 157,9	100,0%

Приложение № 8 к пояснительной записке
к проекту областного закона «Об исполнении бюджета
территориального фонда обязательного медицинского
страхования Архангельской области за 2020 год»

**Анализ распределения
бюджетных ассигнований бюджета территориального фонда обязательного медицинского страхования
Архангельской области за 2020 год по разделам, подразделам, целевым статьям, группам и подгруппам видов расходов
классификации расходов бюджетов**

тыс. руб.

Наименование расходов	Код бюджетной классификации Российской Федерации					Утверждено на 2020 год		Исполнено за 2020 год	Процент исполнения	
	Мин	Рз	ПП	ЦСР	ВР	областным законом	бюджетной росписью		к областному закону	к бюджетной росписи
1	2	3	4	5	6	7	8	9	10=9/7	11=9/8
Общегосударственные вопросы	395	01	00			128 987,3	128 987,3	124 709,7	96,7	96,7
Другие общегосударственные вопросы	395	01	13			128 987,3	128 987,3	124 709,7	96,7	96,7
Непрограммное направление деятельности органа управления территориального фонда обязательного медицинского страхования	395	01	13	73 0 00 00000		128 987,3	128 987,3	124 709,7	96,7	96,7
Выполнение функций аппаратом территориального фонда обязательного медицинского страхования	395	01	13	73 2 00 00000		128 987,3	128 987,3	124 709,7	96,7	96,7
Финансовое обеспечение организации обязательного медицинского страхования на территориях субъектов Российской Федерации	395	01	13	73 2 00 50930		128 987,3	128 987,3	124 709,7	96,7	96,7

1	2	3	4	5	6	7	8	9	10=9/7	11=9/8
Расходы на выплаты персоналу в целях обеспечения выполнения функций государственными (муниципальными) органами, казенными учреждениями, органами управления государственными внебюджетными фондами	395	01	13	73 2 00 50930	100	109 681,0	109 681,0	106 581,9	97,2	97,2
Расходы на выплаты персоналу государственных внебюджетных фондов	395	01	13	73 2 00 50930	140	109 681,0	109 681,0	106 581,9	97,2	97,2
Закупка товаров, работ и услуг для обеспечения государственных (муниципальных) нужд	395	01	13	73 2 00 50930	200	19 140,1	19 140,1	17 980,9	93,9	93,9
Иные закупки товаров, работ и услуг для обеспечения государственных (муниципальных) нужд	395	01	13	73 2 00 50930	240	19 140,1	19 140,1	17 980,9	93,9	93,9
Иные бюджетные ассигнования	395	01	13	73 2 00 50930	800	166,2	166,2	146,9	88,4	88,4
Исполнение судебных актов	395	01	13	73 2 00 50930	830	97,9	101,9	101,7	103,9	99,8
Уплата налогов, сборов и иных платежей	395	01	13	73 2 00 50930	850	68,3	64,3	45,2	66,2	70,3
Здравоохранение	395	09	00			24 821 056,2	24 836 222,2	24 626 989,8	99,2	99,2
Другие вопросы в области здравоохранения	395	09	09			24 821 056,2	24 836 222,2	24 626 989,8	99,2	99,2
Непрограммное направление деятельности органа управления территориального фонда обязательного медицинского страхования	395	09	09	73 0 00 00000		24 821 056,2	24 836 222,2	24 626 989,8	99,2	99,2
Осуществление полномочий в сфере обязательного медицинского страхования	395	09	09	73 1 00 00000		24 821 056,2	24 836 222,2	24 626 989,8	99,2	99,2

1	2	3	4	5	6	7	8	9	10=9/7	11=9/8
Финансовое обеспечение организации обязательного медицинского страхования на территориях субъектов Российской Федерации	395	09	09	73 1 00 50930		23 846 980,3	23 846 980,3	23 784 973,8	99,7	99,7
Социальное обеспечение и иные выплаты населению	395	09	09	73 1 00 50930	300	23 016 980,3	23 016 980,3	23 001 052,7	99,9	99,9
Социальные выплаты гражданам, кроме публичных нормативных социальных выплат	395	09	09	73 1 00 50930	320	23 016 980,3	23 016 980,3	23 001 052,7	99,9	99,9
Межбюджетные трансферты	395	09	09	73 1 00 50930	500	830 000,0	830 000,0	783 921,1	94,4	94,4
Межбюджетные трансферты бюджетам территориальных фондов обязательного медицинского страхования	395	09	09	73 1 00 50930	580	830 000,0	830 000,0	783 921,1	94,4	94,4
Финансовое обеспечение формирования нормированного страхового запаса территориального фонда обязательного медицинского страхования	395	09	09	73 1 00 52570		175 806,2	175 806,2	53 344,7	30,3	30,3
Социальное обеспечение и иные выплаты населению	395	09	09	73 1 00 52570	300	175 806,2	175 806,2	53 344,7	30,3	30,3
Социальные выплаты гражданам, кроме публичных нормативных социальных выплат	395	09	09	73 1 00 52570	320	175 806,2	175 806,2	53 344,7	30,3	30,3
Финансовое обеспечение осуществления денежных выплат стимулирующего характера медицинским работникам за выявление онкологических заболеваний в ходе проведения диспансеризации и профилактических медицинских осмотров населения	395	09	09	73 1 00 52580		7 265,4	7 265,4	0,0	0,0	0,0

1	2	3	4	5	6	7	8	9	10=9/7	11=9/8
Социальное обеспечение и иные выплаты населению	395	09	09	73 1 00 52580	300	7 265,4	7 265,4	0,0	0,0	0,0
Социальные выплаты гражданам, кроме публичных нормативных социальных выплат	395	09	09	73 1 00 52580	320	7 265,4	7 265,4	0,0	0,0	0,0
Дополнительное финансовое обеспечение медицинских организаций в условиях чрезвычайной ситуации и (или) при возникновении угрозы распространения заболеваний, представляющих опасность для окружающих, в рамках реализации территориальных программ обязательного медицинского страхования	395	09	09	73 1 00 58410		337 944,5	337 944,5	337 944,5	100,0	100,0
Социальное обеспечение и иные выплаты населению	395	09	09	73 1 00 58410	300	337 944,5	337 944,5	337 944,5	100,0	100,0
Социальные выплаты гражданам, кроме публичных нормативных социальных выплат	395	09	09	73 1 00 58410	320	337 944,5	337 944,5	337 944,5	100,0	100,0
Финансовое обеспечение мероприятий по организации дополнительного профессионального образования медицинских работников по программам повышения квалификации, а также по приобретению и проведению ремонта медицинского оборудования	395	09	09	73 1 00 70910		79 334,9	79 334,9	63 728,7	80,3	80,3
Социальное обеспечение и иные выплаты населению	395	09	09	73 1 00 70910	300	79 334,9	79 334,9	63 728,7	80,3	80,3

1	2	3	4	5	6	7	8	9	10=9/7	11=9/8
Социальные выплаты гражданам, кроме публичных нормативных социальных выплат	395	09	09	73 1 00 70910	320	79 334,9	79 334,9	63 728,7	80,3	80,3
Финансовое обеспечение расходов на оплату медицинской помощи, оказанной лицам, застрахованным на территории других субъектов Российской Федерации	395	09	09	73 1 00 70920		370 786,1	385 952,1	385 952,1	104,1	100,0
Социальное обеспечение и иные выплаты населению	395	09	09	73 1 00 70920	300	370 786,1	385 952,1	385 952,1	104,1	100,0
Социальные выплаты гражданам, кроме публичных нормативных социальных выплат	395	09	09	73 1 00 70920	320	370 786,1	385 952,1	385 952,1	104,1	100,0
Дополнительное финансовое обеспечение организации обязательного медицинского страхования	395	09	09	73 1 00 70930		2 938,8	2 938,8	1 046,0	35,6	35,6
Социальное обеспечение и иные выплаты населению	395	09	09	73 1 00 70930	300	2 938,8	2 938,8	1 046,0	35,6	35,6
Социальные выплаты гражданам, кроме публичных нормативных социальных выплат	395	09	09	73 1 00 70930	320	2 938,8	2 938,8	1 046,0	35,6	35,6
Расходы, всего	395					24 950 043,5	24 965 209,5	24 751 699,5	99,2	99,1

ФЕДЕРАЛЬНОЕ СТАТИСТИЧЕСКОЕ НАБЛЮДЕНИЕ

КОНФИДЕНЦИАЛЬНОСТЬ ГАРАНТИРУЕТСЯ ПОЛУЧАТЕЛЕМ ИНФОРМАЦИИ

ВОЗМОЖНО ПРЕДОСТАВЛЕНИЕ В ЭЛЕКТРОННОМ ВИДЕ

Предоставляют:	Сроки предоставления
юридические лица - медицинские организации, осуществляющие деятельность в сфере ОМС: - территориальному фонду ОМС (разделы I, II, III, IV, V, VI, VIII, IX);	1 марта
- органу исполнительной власти субъекта Российской Федерации, осуществляющему полномочия в сфере охраны здоровья;	15 марта
- вышестоящей организации (ведомству) по подчиненности	15 марта
юридические лица - медицинские организации, не осуществляющие деятельность в сфере ОМС: - органу исполнительной власти субъекта Российской Федерации, осуществляющему полномочия в сфере охраны здоровья;	1 марта
- вышестоящей организации (ведомству) по подчиненности	1 марта
территориальные фонды ОМС (разделы I, II, III, V, VI, VIII, IX): - органу исполнительной власти субъекта Российской Федерации, осуществляющему полномочия в сфере охраны здоровья;	15 марта
- Федеральному фонду ОМС	25 марта
органы исполнительной власти субъекта Российской Федерации, осуществляющие полномочия в сфере охраны здоровья (сводные сведения по субъекту Российской Федерации, согласованные с территориальным фондом ОМС по разделам I, II, III, V, VI, VIII, IX): - Минздраву России;	25 марта
Федеральное медико-биологическое агентство России, Минобрнауки России, Управление делами Президента Российской Федерации сводные отчеты по подведомственным государственным организациям, оказывающим медицинскую помощь: - Минздраву России	15 апреля
Федеральный фонд ОМС сводный отчет (разделы I, II, III, V, VI, VIII, IX) по России и субъектам Российской Федерации: - Минздраву России	15 апреля

Приказ Росстата
Об утверждении формы
от _____ № _____
О внесении изменений (при наличии)
от _____ № _____
от _____ № _____

Наименование отчитывающейся организации		Министерство здравоохранения Архангельской области	
Почтовый адрес		г. Архангельск, проспект Троицкий, д. 49	
Код формы по ОКУД	отчитывающейся организации по ОКПО		
1	2	3	4
0609385			

Типы медицинских организаций	№ стр.	муниципальной собственности		собственности субъекта Российской Федерации		федеральной собственности					иных форм собственности		Всего (гр.3+5+7+13)	из них в сельской местности (гр.4+6+12)	
		всего	из них в сельской местности	всего	из них в сельской местности	всего (гр.8+9+10+11)	в том числе подведомственные				из них в сельской местности	всего			из них частной формы собственности
							Минздраву России	ФМБА России	Миннобрнауки России	другим распорядителям средств федерального бюджета					
1	2	3	4	5	6	7	8	9	10	11	12	13	14	15	16
в том числе: автономные	27	0	0	0	0	0	0	0	0	0	0	X	X	0	0
бюджетные	28	0	0	0	0	0	0	0	0	0	0	X	X	0	0
казенные	29	0	0	0	0	0	0	0	0	0	0	X	X	0	0
иные	30	0	0	0	0	0	0	0	0	0	0	0	0	0	0
Участковые больницы (сумма строк с 32 по 35)	31	0	0	0	0	0	0	0	0	0	0	0	0	0	0
в том числе: автономные	32	0	0	0	0	0	0	0	0	0	0	X	X	0	0
бюджетные	33	0	0	0	0	0	0	0	0	0	0	X	X	0	0
казенные	34	0	0	0	0	0	0	0	0	0	0	X	X	0	0
иные	35	0	0	0	0	0	0	0	0	0	0	0	0	0	0
из стр. 31 – работающие в ОМС (сумма строк с 37 по 40):	36	0	0	0	0	0	0	0	0	0	0	0	0	0	0
в том числе: автономные	37	0	0	0	0	0	0	0	0	0	0	X	X	0	0
бюджетные	38	0	0	0	0	0	0	0	0	0	0	X	X	0	0
казенные	39	0	0	0	0	0	0	0	0	0	0	X	X	0	0
иные	40	0	0	0	0	0	0	0	0	0	0	0	0	0	0
Специализированные больницы (сумма строк с 42 по 45)	41	0	0	2	1	0	0	0	0	0	0	0	0	2	1
в том числе: автономные	42	0	0	1	0	0	0	0	0	0	0	X	X	1	0
бюджетные	43	0	0	1	1	0	0	0	0	0	0	X	X	1	1
казенные	44	0	0	0	0	0	0	0	0	0	0	X	X	0	0
иные	45	0	0	0	0	0	0	0	0	0	0	0	0	0	0
из стр. 41 – работающие в ОМС (сумма строк с 47 по 50):	46	0	0	2	1	0	0	0	0	0	0	0	0	2	1
в том числе: автономные	47	0	0	1	0	0	0	0	0	0	0	X	X	1	0
бюджетные	48	0	0	1	1	0	0	0	0	0	0	X	X	1	1
казенные	49	0	0	0	0	0	0	0	0	0	0	X	X	0	0
иные	50	0	0	0	0	0	0	0	0	0	0	0	0	0	0
Родильные дома (сумма строк с 52 по 55)	51	0	0	2	0	0	0	0	0	0	0	0	0	2	0
в том числе: автономные	52	0	0	0	0	0	0	0	0	0	0	X	X	0	0
бюджетные	53	0	0	2	0	0	0	0	0	0	0	X	X	2	0

Типы медицинских организаций	№ стр.	муниципальной собственности		собственности субъекта Российской Федерации		федеральной собственности					иных форм собственности		Всего (гр.3+5+7+13)	из них в сельской местности (гр.4+6+12)	
		всего	из них в сельской местности	всего	из них в сельской местности	всего (гр.8+9+10+11)	в том числе подведомственные				из них в сельской местности	всего			из них частной формы собственности
							Минздраву России	ФМБА России	Минобрнауки России	другим распорядителям средств федерального бюджета					
1	2	3	4	5	6	7	8	9	10	11	12	13	14	15	16
Дома (больницы) сестринского ухода (сумма строк с 82 по 85)	81	0	0	0	0	0	0	0	0	0	0	0	0	0	0
в том числе: автономные	82	0	0	0	0	0	0	0	0	0	0	X	X	0	0
бюджетные	83	0	0	0	0	0	0	0	0	0	0	X	X	0	0
казенные	84	0	0	0	0	0	0	0	0	0	0	X	X	0	0
иные	85	0	0	0	0	0	0	0	0	0	0	0	0	0	0
из стр. 81 – работающие в ОМС (сумма строк с 87 по 90):	86	0	0	0	0	0	0	0	0	0	0	0	0	0	0
в том числе: автономные	87	0	0	0	0	0	0	0	0	0	0	X	X	0	0
бюджетные	88	0	0	0	0	0	0	0	0	0	0	X	X	0	0
казенные	89	0	0	0	0	0	0	0	0	0	0	X	X	0	0
иные	90	0	0	0	0	0	0	0	0	0	0	0	0	0	0
Хосписы (сумма строк с 92 по 95)	91	0	0	0	0	0	0	0	0	0	0	0	0	0	0
в том числе: автономные	92	0	0	0	0	0	0	0	0	0	0	X	X	0	0
бюджетные	93	0	0	0	0	0	0	0	0	0	0	X	X	0	0
казенные	94	0	0	0	0	0	0	0	0	0	0	X	X	0	0
иные	95	0	0	0	0	0	0	0	0	0	0	0	0	0	0
из стр. 91 – работающие в ОМС (сумма строк с 97 по 100):	96	0	0	0	0	0	0	0	0	0	0	0	0	0	0
в том числе: автономные	97	0	0	0	0	0	0	0	0	0	0	X	X	0	0
бюджетные	98	0	0	0	0	0	0	0	0	0	0	X	X	0	0
казенные	99	0	0	0	0	0	0	0	0	0	0	X	X	0	0
иные	100	0	0	0	0	0	0	0	0	0	0	0	0	0	0
Лепрозории (сумма строк с 102 по 105)	101	0	0	0	0	0	0	0	0	0	0	0	0	0	0
в том числе: автономные	102	0	0	0	0	0	0	0	0	0	0	X	X	0	0
бюджетные	103	0	0	0	0	0	0	0	0	0	0	X	X	0	0
казенные	104	0	0	0	0	0	0	0	0	0	0	X	X	0	0
иные	105	0	0	0	0	0	0	0	0	0	0	0	0	0	0
из стр. 101 – работающие в ОМС (сумма строк с 107 по 110):	106	0	0	0	0	0	0	0	0	0	0	0	0	0	0
в том числе: автономные	107	0	0	0	0	0	0	0	0	0	0	X	X	0	0

Типы медицинских организаций	№ стр.	муниципальной собственности		собственности субъекта Российской Федерации		федеральной собственности					иных форм собственности		Всего (гр.3+5+7+13)	из них в сельской местности (гр.4+6+12)	
		всего	из них в сельской местности	всего	из них в сельской местности	всего (гр.8+9+10+11)	в том числе подведомственные				из них в сельской местности	всего			из них частной формы собственности
							Минздраву России	ФМБА России	Минобрнауки России	другим распорядителям средств федерального бюджета					
1	2	3	4	5	6	7	8	9	10	11	12	13	14	15	16
бюджетные	108	0	0	0	0	0	0	0	0	0	0	X	X	0	0
казенные	109	0	0	0	0	0	0	0	0	0	0	X	X	0	0
иные	110	0	0	0	0	0	0	0	0	0	0	0	0	0	0
Диспансеры (сумма строк с 112 по 115)	111	0	0	5	0	0	0	0	0	0	0	0	0	5	0
в том числе: автономные	112	0	0	1	0	0	0	0	0	0	0	X	X	1	0
бюджетные	113	0	0	4	0	0	0	0	0	0	0	X	X	4	0
казенные	114	0	0	0	0	0	0	0	0	0	0	X	X	0	0
иные	115	0	0	0	0	0	0	0	0	0	0	0	0	0	0
из стр. 111 – работающие в ОМС (сумма строк с 117 по 120):	116	0	0	5	0	0	0	0	0	0	0	0	0	5	0
в том числе: автономные	117	0	0	1	0	0	0	0	0	0	0	X	X	1	0
бюджетные	118	0	0	4	0	0	0	0	0	0	0	X	X	4	0
казенные	119	0	0	0	0	0	0	0	0	0	0	X	X	0	0
иные	120	0	0	0	0	0	0	0	0	0	0	0	0	0	0
Амбулатории (сумма строк с 122 по 125)	121	0	0	0	0	0	0	0	0	0	0	0	0	0	0
в том числе: автономные	122	0	0	0	0	0	0	0	0	0	0	X	X	0	0
бюджетные	123	0	0	0	0	0	0	0	0	0	0	X	X	0	0
казенные	124	0	0	0	0	0	0	0	0	0	0	X	X	0	0
иные	125	0	0	0	0	0	0	0	0	0	0	0	0	0	0
из стр. 121 – работающие в ОМС (сумма строк с 127 по 130):	126	0	0	0	0	0	0	0	0	0	0	0	0	0	0
в том числе: автономные	127	0	0	0	0	0	0	0	0	0	0	X	X	0	0
бюджетные	128	0	0	0	0	0	0	0	0	0	0	X	X	0	0
казенные	129	0	0	0	0	0	0	0	0	0	0	X	X	0	0
иные	130	0	0	0	0	0	0	0	0	0	0	0	0	0	0
Поликлиники (сумма строк с 132 по 135)	131	0	0	10	0	1	1	0	0	0	0	56	52	67	0
в том числе: автономные	132	0	0	6	0	0	0	0	0	0	0	X	X	6	0
бюджетные	133	0	0	3	0	1	1	0	0	0	0	X	X	4	0
казенные	134	0	0	0	0	0	0	0	0	0	0	X	X	0	0

Типы медицинских организаций	№ стр.	муниципальной собственности		собственности субъекта Российской Федерации		федеральной собственности					иных форм собственности		Всего (гр.3+5+7+13)	из них в сельской местности (гр.4+6+12)	
		всего	из них в сельской местности	всего	из них в сельской местности	всего (гр.8+9+10+11)	в том числе подведомственные				из них в сельской местности	всего			из них частной формы собственности
							Минздраву России	ФМБА России	Минобрнауки России	другим распорядителям средств федерального бюджета					
1	2	3	4	5	6	7	8	9	10	11	12	13	14	15	16
иные	135	0	0	1	0	0	0	0	0	0	0	56	52	57	0
из стр. 131 – работающие в ОМС (сумма строк с 137 по 140):	136	0	0	10	0	1	1	0	0	0	0	56	52	67	0
в том числе: автономные	137	0	0	6	0	0	0	0	0	0	0	X	X	6	0
бюджетные	138	0	0	3	0	1	1	0	0	0	0	X	X	4	0
казенные	139	0	0	0	0	0	0	0	0	0	0	X	X	0	0
иные	140	0	0	1	0	0	0	0	0	0	0	56	52	57	0
Женские консультации (сумма строк с 142 по 145):	141	0	0	0	0	0	0	0	0	0	0	0	0	0	0
в том числе: автономные	142	0	0	0	0	0	0	0	0	0	0	X	X	0	0
бюджетные	143	0	0	0	0	0	0	0	0	0	0	X	X	0	0
казенные	144	0	0	0	0	0	0	0	0	0	0	X	X	0	0
иные	145	0	0	0	0	0	0	0	0	0	0	0	0	0	0
из стр. 141 – работающие в ОМС (сумма строк с 147 по 150):	146	0	0	0	0	0	0	0	0	0	0	0	0	0	0
в том числе: автономные	147	0	0	0	0	0	0	0	0	0	0	X	X	0	0
бюджетные	148	0	0	0	0	0	0	0	0	0	0	X	X	0	0
казенные	149	0	0	0	0	0	0	0	0	0	0	X	X	0	0
иные	150	0	0	0	0	0	0	0	0	0	0	0	0	0	0
Дома ребенка (сумма строк с 152 по 155):	151	0	0	2	0	0	0	0	0	0	0	0	0	2	0
в том числе: автономные	152	0	0	0	0	0	0	0	0	0	0	X	X	0	0
бюджетные	153	0	0	0	0	0	0	0	0	0	0	X	X	0	0
казенные	154	0	0	2	0	0	0	0	0	0	0	X	X	2	0
иные	155	0	0	0	0	0	0	0	0	0	0	0	0	0	0
из стр. 151 – работающие в ОМС (сумма строк с 157 по 160):	156	0	0	0	0	0	0	0	0	0	0	0	0	0	0
в том числе: автономные	157	0	0	0	0	0	0	0	0	0	0	X	X	0	0
бюджетные	158	0	0	0	0	0	0	0	0	0	0	X	X	0	0
казенные	159	0	0	0	0	0	0	0	0	0	0	X	X	0	0
иные	160	0	0	0	0	0	0	0	0	0	0	0	0	0	0
Молочные кухни (сумма строк с 162 по 165):	161	0	0	0	0	0	0	0	0	0	0	0	0	0	0

Типы медицинских организаций	№ стр.	муниципальной собственности		собственности субъекта Российской Федерации		федеральной собственности					иных форм собственности		Всего (гр.3+5+7+13)	из них в сельской местности (гр.4+6+12)	
		всего	из них в сельской местности	всего	из них в сельской местности	всего (гр.8+9+10+11)	в том числе подведомственные				из них в сельской местности	всего			из них частной формы собственности
							Минздраву России	ФМБА России	Минобрнауки России	другим распорядителям средств федерального бюджета					
1	2	3	4	5	6	7	8	9	10	11	12	13	14	15	16
в том числе: автономные	162	0	0	0	0	0	0	0	0	0	0	X	X	0	0
бюджетные	163	0	0	0	0	0	0	0	0	0	0	X	X	0	0
казенные	164	0	0	0	0	0	0	0	0	0	0	X	X	0	0
иные	165	0	0	0	0	0	0	0	0	0	0	0	0	0	0
из стр. 161 – работающие в ОМС (сумма строк с 167 по 170):	166	0	0	0	0	0	0	0	0	0	0	0	0	0	0
в том числе: автономные	167	0	0	0	0	0	0	0	0	0	0	X	X	0	0
бюджетные	168	0	0	0	0	0	0	0	0	0	0	X	X	0	0
казенные	169	0	0	0	0	0	0	0	0	0	0	X	X	0	0
иные	170	0	0	0	0	0	0	0	0	0	0	0	0	0	0
Центры (сумма строк с 172 по 175)	171	0	0	1	0	1	0	1	0	0	0	3	3	5	0
в том числе: автономные	172	0	0	0	0	0	0	0	0	0	0	X	X	0	0
бюджетные	173	0	0	1	0	1	0	1	0	0	0	X	X	2	0
казенные	174	0	0	0	0	0	0	0	0	0	0	X	X	0	0
иные	175	0	0	0	0	0	0	0	0	0	0	3	3	3	0
из стр. 171 – работающие в ОМС (сумма строк с 177 по 180):	176	0	0	1	0	1	0	1	0	0	0	3	3	5	0
в том числе: автономные	177	0	0	0	0	0	0	0	0	0	0	X	X	0	0
бюджетные	178	0	0	1	0	1	0	1	0	0	0	X	X	2	0
казенные	179	0	0	0	0	0	0	0	0	0	0	X	X	0	0
иные	180	0	0	0	0	0	0	0	0	0	0	3	3	3	0
Медицинские организации скорой медицинской помощи (сумма строк с 182 по 185)	181	0	0	2	0	0	0	0	0	0	0	1	1	3	0
в том числе: автономные	182	0	0	0	0	0	0	0	0	0	0	X	X	0	0
бюджетные	183	0	0	2	0	0	0	0	0	0	0	X	X	2	0
казенные	184	0	0	0	0	0	0	0	0	0	0	X	X	0	0
иные	185	0	0	0	0	0	0	0	0	0	0	1	1	1	0
из стр. 181 – работающие в ОМС (сумма строк с 187 по 190):	186	0	0	2	0	0	0	0	0	0	0	1	1	3	0
в том числе: автономные	187	0	0	0	0	0	0	0	0	0	0	X	X	0	0
бюджетные	188	0	0	2	0	0	0	0	0	0	0	X	X	2	0

Типы медицинских организаций	№ стр.	муниципальной собственности		собственности субъекта Российской Федерации		федеральной собственности					иных форм собственности		Всего (гр.3+5+7+13)	из них в сельской местности (гр.4+6+12)	
		всего	из них в сельской местности	всего	из них в сельской местности	всего (гр.8+9+10+11)	в том числе подведомственные				из них в сельской местности	всего			из них частной формы собственности
							Минздраву России	ФМБА России	Минобрнауки России	другим распорядителям средств федерального бюджета					
1	2	3	4	5	6	7	8	9	10	11	12	13	14	15	16
казенные	189	0	0	0	0	0	0	0	0	0	0	X	X	0	0
иные	190	0	0	0	0	0	0	0	0	0	0	1	1	1	0
Медицинские организации перетивания крови (сумма строк с 192 по 195)	191	0	0	1	0	0	0	0	0	0	0	0	0	1	0
в том числе: автономные	192	0	0	0	0	0	0	0	0	0	0	X	X	0	0
бюджетные	193	0	0	1	0	0	0	0	0	0	0	X	X	1	0
казенные	194	0	0	0	0	0	0	0	0	0	0	X	X	0	0
иные	195	0	0	0	0	0	0	0	0	0	0	0	0	0	0
из стр. 191 – работающие в ОМС (сумма строк с 197 по 200):	196	0	0	1	0	0	0	0	0	0	0	0	0	1	0
в том числе: автономные	197	0	0	0	0	0	0	0	0	0	0	X	X	0	0
бюджетные	198	0	0	1	0	0	0	0	0	0	0	X	X	1	0
казенные	199	0	0	0	0	0	0	0	0	0	0	X	X	0	0
иные	200	0	0	0	0	0	0	0	0	0	0	0	0	0	0
Санаторно-курортные организации (сумма строк с 202 по 205)	201	0	0	2	1	0	0	0	0	0	0	0	0	2	1
в том числе: автономные	202	0	0	1	0	0	0	0	0	0	0	X	X	1	0
бюджетные	203	0	0	1	1	0	0	0	0	0	0	X	X	1	1
казенные	204	0	0	0	0	0	0	0	0	0	0	X	X	0	0
иные	205	0	0	0	0	0	0	0	0	0	0	0	0	0	0
из стр. 201 – работающие в ОМС (сумма строк с 207 по 210):	206	0	0	0	0	0	0	0	0	0	0	0	0	0	0
в том числе: автономные	207	0	0	0	0	0	0	0	0	0	0	X	X	0	0
бюджетные	208	0	0	0	0	0	0	0	0	0	0	X	X	0	0
казенные	209	0	0	0	0	0	0	0	0	0	0	X	X	0	0
иные	210	0	0	0	0	0	0	0	0	0	0	0	0	0	0
Медицинские организации особого типа (сумма строк с 212 по 215)	211	0	0	4	0	0	0	0	0	0	0	0	0	4	0
в том числе: автономные	212	0	0	0	0	0	0	0	0	0	0	X	X	0	0
бюджетные	213	0	0	3	0	0	0	0	0	0	0	X	X	3	0
казенные	214	0	0	1	0	0	0	0	0	0	0	X	X	1	0
иные	215	0	0	0	0	0	0	0	0	0	0	0	0	0	0

Типы медицинских организаций	№ стр.	муниципальной собственности		собственности субъекта Российской Федерации		федеральной собственности					иных форм собственности		Всего (гр.3+5+7+13)	из них в сельской местности (гр.4+6+12)	
		всего	из них в сельской местности	всего	из них в сельской местности	всего (гр.8+9+10+11)	в том числе подведомственные				из них в сельской местности	всего			из них частной формы собственности
							Минздраву России	ФМБА России	Минобрнауки России	другим распорядителям средств федерального бюджета					
1	2	3	4	5	6	7	8	9	10	11	12	13	14	15	16
из стр. 211 – работающие в ОМС (сумма строк с 217 по 220):	216	0	0	0	0	0	0	0	0	0	0	0	0	0	0
в том числе: автономные	217	0	0	0	0	0	0	0	0	0	0	X	X	0	0
бюджетные	218	0	0	0	0	0	0	0	0	0	0	X	X	0	0
казенные	219	0	0	0	0	0	0	0	0	0	0	X	X	0	0
иные	220	0	0	0	0	0	0	0	0	0	0	0	0	0	0

(1221) Количество организованных центров амбулаторной онкологической помощи, всего 0 (ед.) (1),
в том числе в медицинских организациях государственной (муниципальной) системы здравоохранения 0 (ед.) (2),
в медицинских организациях частной системы здравоохранения 0 (ед.) (3).

Раздел II. Формирование и выполнение территориальной программы государственных гарантий бесплатного оказания гражданам медицинской помощи

(2000)

Наименование показателя	Пояснения	Единица измерения	№ стр	Объемы медицинской помощи и финансирования за счет:								
				местного бюджета			бюджета субъекта Российской Федерации			рассчитано		утверждено
				рассчитано	утверждено	исполнено	рассчитано	утверждено	исполнено	всего	всего	из них при страховых случаях, видах и условиях оказания медицинской помощи, установленных базовой программой ОМС
1	2	3	4	5	6	7	8	9	10	11	12	13
Объемы финансирования медицинской помощи - всего (сумма строк 04+05+38+50+58+59), в том числе:		руб	01	0	0	0	6 452 780 381	6 941 189 100	7 251 404 570	23 461 253 200	23 461 253 200	23 461 253 200
скорая, в том числе скорая специализированная медицинская помощь, оказываемая вне медицинской организации	вызовов	ед	02	0	0	0	50 096	50 096	50 555	329 994	329 994	329 994
	лиц, которым оказана медицинская помощь	чел	03	0	0	0	50 901	50 901	51 246	329 994	329 994	329 994
		руб	04	0	0	0	213 982 751	151 329 400	170 649 060	1 323 143 900	1 323 143 900	1 323 143 900
медицинская помощь, оказываемая в амбулаторных условиях, всего, в том числе с профилактической и иными целями, всего, из них:		руб	05	0	0	0	637 885 746	614 543 200	554 027 995	8 194 353 600	8 194 353 600	8 194 353 600
паллиативная медицинская помощь, в том числе на дому	посещений	ед	06	0	0	0	528 580	528 580	424 044	3 334 082	3 334 082	3 334 082
		руб	07	0	0	0	398 991 847	385 022 300	344 746 057	2 824 963 800	2 824 963 800	2 824 963 800
паллиативная медицинская помощь, осуществляемая на дому выездными патронажными бригадами	посещений	ед	08	0	0	0	8 321	8 321	5 082	0	0	0
		руб	09	0	0	0	9 631 301	9 000 600	6 814 310	0	0	0
профилактические медицинские осмотры	посещений	ед	10	0	0	0	1 468	1 468	1 470	0	0	0
		руб	11	0	0	0	4 981 122	4 655 500	4 517 407	0	0	0
диспансеризация (1-й этап)	комплексных посещений	ед	12	0	0	0	0	0	0	212 334	212 334	212 334
		руб	13	0	0	0	0	0	0	624 771 600	624 771 600	624 771 600
с иными целями	комплексных посещений	ед	14	0	0	0	0	0	0	151 456	151 456	151 456
		руб	15	0	0	0	0	0	0	512 284 800	512 284 800	512 284 800
в неотложной форме	посещений	ед	16	X	X	X	X	X	X	2 970 292	2 970 292	2 970 292
		руб	17	X	X	X	X	X	X	1 687 907 400	1 687 907 400	1 687 907 400
в связи с заболеваниями, в том числе	посещений	ед	18	0	0	0	0	0	0	614 472	614 472	614 472
		руб	19	0	0	0	0	0	0	640 156 900	640 156 900	640 156 900
компьютерная томография	обращений*)	ед	20	0	0	0	109 139	109 139	85 680	2 014 104	2 014 104	2 014 104
		руб	21	0	0	0	238 893 899	229 520 900	209 281 938	4 729 232 900	4 729 232 900	4 729 232 900
магнитно-резонансное томография	исследования	ед	22	0	0	0	0	0	0	31 293	31 293	31 293
		руб	23	0	0	0	0	0	0	182 888 800	182 888 800	182 888 800
ультразвуковое исследование сердечно-сосудистой системы	исследования	ед	24	0	0	0	0	0	0	15 931	15 931	15 931
		руб	25	0	0	0	0	0	0	105 152 600	105 152 600	105 152 600
эндоскопические диагностические исследования	исследования	ед	26	0	0	0	0	0	0	113 098	113 098	113 098
		руб	27	0	0	0	0	0	0	119 600 700	119 600 700	119 600 700
молекулярно-генетические исследования	исследования	ед	28	0	0	0	0	0	0	54 278	54 278	54 278
		руб	29	0	0	0	0	0	0	78 914 800	78 914 800	78 914 800
гистологические исследования с целью выявления онкологических заболеваний	исследования	ед	30	0	0	0	0	0	0	797	797	797
		руб	31	0	0	0	0	0	0	19 737 700	19 737 700	19 737 700
тестирование на выявление новой коронавирусной инфекции (COVID-19)	исследования	ед	32	0	0	0	0	0	0	57 005	57 005	57 005
		руб	33	0	0	0	0	0	0	54 130 000	54 130 000	54 130 000
специализированная медицинская помощь, оказываемая в стационарных условиях, всего, из них:	исследования	ед	34	0	0	0	0	0	0	0	0	0
		руб	35	0	0	0	0	0	0	0	0	0
медицинская реабилитация	койко-дней	ед	36	0	0	0	353 495	353 495	315 522	1 921 300	1 921 300	1 921 300
	случаев госпитализации	ед	37	0	0	0	11 629	11 629	8 584	201 080	201 080	201 080
в том числе: медицинская реабилитация детям от 0 до 17 лет	койко-дней	ед	38	0	0	0	1 505 853 457	1 361 088 800	1 377 307 811	11 524 357 300	11 524 357 300	11 524 357 300
	случаев госпитализации	ед	39	0	0	0	4 934	4 934	5 145	81 300	81 300	81 300
по профилю «онкология»	койко-дней	ед	40	0	0	0	90	90	84	5 690	5 690	5 690
	случаев госпитализации	ед	41	0	0	0	20 636 505	18 652 200	20 529 201	339 306 600	339 306 600	339 306 600
медицинская помощь в условиях дневного стационара, всего, из них:	койко-дней	ед	42	0	0	0	0	0	0	23 630	23 630	23 630
	случаев госпитализации	ед	43	0	0	0	0	0	0	1 423	1 423	1 423
по профилю «онкология»	койко-дней	ед	44	0	0	0	0	0	0	0	0	0
	случаев госпитализации	ед	45	0	0	0	0	0	0	117 000	117 000	117 000
медицинская помощь в условиях дневного стационара, всего, из них:	койко-дней	ед	46	0	0	0	0	0	0	11 390	11 390	11 390
	случаев госпитализации	ед	47	0	0	0	0	0	0	1 896 452 100	1 896 452 100	1 896 452 100
при экстракорпоральном оплодотворении	пациенто-дней	ед	48	0	0	0	62 756	62 756	33 794	591 200	591 200	591 200
	случаев лечения	ед	49	0	0	0	3 916	3 916	1 764	71 643	71 643	71 643
прочие виды медицинских и иных услуг	пациенто-дней	ед	50	0	0	0	87 548 137	72 135 900	39 332 548	2 419 398 400	2 419 398 400	2 419 398 400
	случаев лечения	ед	51	0	0	0	0	0	0	51 900	51 900	51 900
на паллиативную медицинскую помощь в стационарных условиях	случаев	ед	52	0	0	0	0	0	0	7 898	7 898	7 898
		руб	53	0	0	0	0	0	0	1 012 372 000	1 012 372 000	1 012 372 000
прочие виды медицинских и иных услуг	случаев	ед	54	0	0	0	0	0	0	560	560	560
		руб	55	0	0	0	0	0	0	109 757 800	109 757 800	109 757 800
расходы на транспортировку пациентов	койко-дней	ед	56	0	0	0	122 776	122 776	102 917	0	0	0
	случаев госпитализации	ед	57	0	0	0	3 468	3 468	3 468	0	0	0
прочие виды медицинских и иных услуг	случаев	ед	58	0	0	0	425 636 129	397 452 200	362 594 794	0	0	0
		руб	59	0	0	0	3 581 872 161	4 344 639 600	4 747 492 362	0	0	0
из них:		руб	60	0	0	0	373 998 500	373 998 500	371 234 498	0	0	0

Наименование показателя	средств ОМС			Всего		
	всего	исполнено		расчитано (сумма гр. 5+8+11)	утверждено (сумма гр. 6+9+12)	исполнено (сумма гр. 7+10+14)
		из них при страховых случаях, видах и условиях оказания медицинской помощи, установленных базовой программой ОМС	из них при страховых случаях, видах и условиях оказания медицинской помощи, установленных базовой программой ОМС, лицам, застрахованным на территории других субъектов (из графы 15)			
	14	15	16	17	18	19
Объемы финансирования медицинской помощи - всего (сумма строк 04+05+38+50+58+59), в том числе:	22 986 572 760	22 986 572 760	385 952 033	29 914 033 581	30 402 442 300	30 237 977 330
скорая, в том числе скорая специализированная медицинская помощь, оказываемая вне медицинской организации	327 888	327 888	6 441	380 090	380 090	378 443
медицинская помощь, оказываемая в амбулаторных условиях, всего, в том числе с профилактической и иными целями, всего, из них:	327 888	327 888	6 441	380 895	380 895	379 134
паллиативная медицинская помощь, в том числе на дому	1 314 090 845	1 314 090 845	24 459 273	1 537 126 651	1 474 473 300	1 484 739 905
медицинская помощь, оказываемая в амбулаторных условиях, всего, в том числе с профилактической и иными целями, всего, из них:	8 020 294 531	8 020 294 531	66 340 484	8 832 239 346	8 808 896 800	8 574 322 526
паллиативная медицинская помощь, осуществляемая на дому выездными патронажными бригадами	2 682 934	2 682 934	23 052	3 862 662	3 862 662	3 106 978
профилактические медицинские осмотры	2 370 836 561	2 370 836 561	14 923 127	3 223 955 647	3 209 986 100	2 715 582 618
диспансеризация (1-й этап)	0	0	0	8 321	8 321	5 082
с иными целями	0	0	0	9 631 301	9 000 600	6 814 310
в неотложной форме	0	0	0	1 468	1 468	1 470
в связи с заболеваниями, в том числе компьютерная томографии	165 052	165 052	516	212 334	212 334	165 052
магнитно-резонансная томография	570 228 774	570 228 774	2 003 929	624 771 600	624 771 600	570 228 774
ультразвуковое исследование сердечно-сосудистой системы	93 026	93 026	116	151 456	151 456	93 026
эндоскопические диагностические исследования	343 255 879	343 255 879	402 517	512 284 800	512 284 800	343 255 879
молекулярно-генетические исследования	2 424 856	2 424 856	19 408	2 970 292	2 970 292	2 424 856
гистологические исследования с целью выявления онкологических заболеваний	1 457 351 908	1 457 351 908	11 004 096	1 687 907 400	1 687 907 400	1 457 351 908
тестирование на выявление новой коронавирусной инфекции (COVID-19)	625 094	625 094	9 131	614 472	614 472	625 094
специализированная медицинская помощь, оказываемая в стационарных условиях, всего, из них:	731 088 395	731 088 395	8 851 269	640 156 900	640 156 900	731 088 395
медицинская реабилитация	1 795 548	1 795 548	19 620	2 123 243	2 123 243	1 881 228
в том числе: медицинская реабилитация детям от 0 до 17 лет	4 918 369 575	4 918 369 575	42 566 088	4 968 126 799	4 958 753 800	5 127 651 513
по профилю «онкология»	31 391	31 391	298	31 293	31 293	31 391
медицинская помощь в условиях дневного стационара, всего, из них:	157 404 149	157 404 149	1 652 357	182 888 800	182 888 800	157 404 149
по профилю «онкология»	15 745	15 745	95	15 931	15 931	15 745
при экстракорпоральном оплодотворении	86 751 076	86 751 076	575 633	105 152 600	105 152 600	86 751 076
медицинская помощь в условиях дневного стационара, всего, из них:	68 259	68 259	421	113 098	113 098	68 259
по профилю «онкология»	69 635 524	69 635 524	380 729	119 600 700	119 600 700	69 635 524
расходы на транспортировку пациентов	45 227	45 227	326	54 278	54 278	45 227
иные виды медицинской помощи и иных услуг	53 240 681	53 240 681	554 054	78 914 800	78 914 800	53 240 681
из них:	0	0	0	797	797	0
расходы на транспортировку пациентов	0	0	0	19 737 700	19 737 700	0
тестирование на выявление новой коронавирусной инфекции (COVID-19)	31 754	31 754	433	57 009	57 009	31 754
специализированная медицинская помощь, оказываемая в стационарных условиях, всего, из них:	27 530 397	27 530 397	411 180	54 130 000	54 130 000	27 530 397
медицинская реабилитация	279 394	279 394	3 077	0	0	279 394
в том числе: медицинская реабилитация детям от 0 до 17 лет	138 668 417	138 668 417	1 717 382	0	0	138 668 417
по профилю «онкология»	1 629 983	1 629 983	37 135	2 274 795	2 274 795	1 945 505
иные виды медицинской помощи и иных услуг	170 588	170 588	3 960	212 709	212 709	179 172
из них:	11 518 133 238	11 518 133 238	263 438 484	13 030 212 757	12 885 446 100	12 895 441 049
расходы на транспортировку пациентов	35 338	35 338	390	86 234	86 234	40 483
иные виды медицинской помощи и иных услуг	2 473	2 473	30	5 780	5 780	2 557
из них:	166 522 048	166 522 048	1 868 491	359 943 105	357 958 800	187 051 249
расходы на транспортировку пациентов	8 004	8 004	132	23 630	23 630	8 004
иные виды медицинской помощи и иных услуг	482	482	7	1 423	1 423	482
из них:	37 532 488	37 532 488	506 311	0	0	37 532 488
расходы на транспортировку пациентов	119 610	119 610	4 158	117 000	117 000	119 610
иные виды медицинской помощи и иных услуг	11 636	11 636	302	11 390	11 390	11 636
из них:	1 584 392 828	1 584 392 828	44 527 363	1 896 452 100	1 896 452 100	1 584 392 828
расходы на транспортировку пациентов	590 814	590 814	6 168	653 956	653 956	624 608
иные виды медицинской помощи и иных услуг	71 591	71 591	691	75 559	75 559	73 355
из них:	2 134 054 146	2 134 054 146	31 713 792	2 506 946 537	2 491 534 300	2 173 386 694
расходы на транспортировку пациентов	57 946	57 946	623	51 900	51 900	57 946
иные виды медицинской помощи и иных услуг	8 823	8 823	53	7 898	7 898	8 823
из них:	966 714 332	966 714 332	8 315 150	1 012 372 000	1 012 372 000	966 714 332
расходы на транспортировку пациентов	498	498	7	560	560	498
иные виды медицинской помощи и иных услуг	94 637 505	94 637 505	2 618 490	109 757 800	109 757 800	94 637 505
расходы на транспортировку пациентов	0	0	0	122 776	122 776	102 917
иные виды медицинской помощи и иных услуг	0	0	0	3 468	3 468	3 468
иные виды медицинской помощи и иных услуг	0	0	0	425 636 129	397 452 200	362 594 794
иные виды медицинской помощи и иных услуг	0	0	0	3 581 872 161	4 344 639 600	4 747 492 362
из них:	0	0	0	373 998 500	373 998 500	371 234 498
расходы на транспортировку пациентов						

Раздел II. Формирование и выполнение территориальной программы государственных гарантий бесплатного оказания гражданам медицинской помощи

(2000)

* Одно обращение в связи с заболеванием включает кратность посещений по данному заболеванию (два и более).

(2061) Утвержденная стоимость территориальной программы ОМС из средств ОМС, всего	<u>23 730 788 200</u>	(руб) (код по ОКЕИ: рубль - 383).			
(2062) Поступило средств ОМС в территориальный фонд ОМС. Всего	<u>24 709 721 200</u>	(руб) (1), в т.ч. за счет: субвенции из бюджета ФОМС	<u>23 857 894 500</u>	(руб) (2), межбюджетных трансфертов бюджетов субъектов Российской Федерации на финансовое обеспечение территориальной программы	
обязательного медицинского страхования в части базовой программы ОМС	<u>0</u>	(руб) (3), межбюджетных трансфертов бюджетов субъектов Российской Федерации на финансовое обеспечение дополнительных видов и условий оказания медицинской помощи,			
неустановленных базовой программой ОМС	<u>0</u>	(руб) (4), прочих поступлений	<u>851 826 700</u>	(руб) (5) (код по ОКЕИ: рубль - 383).	
(2063) Расходы на обеспечение выполнения территориальным фондом обязательного медицинского страхования своих функций, предусмотренных законом о бюджете территориального фонда обязательного медицинского страхования по разделу 01 "Общегосударственные вопросы"	<u>124 709 700</u>	(руб) (код по ОКЕИ: рубль - 383).			
(2064) Перечислено в территориальные фонды ОМС по месту оказания медицинской помощи, всего	<u>782 609 741</u>	(руб) (1), в том числе по видам базовой программы ОМС	<u>782 609 741</u>	(руб) (2) (код по ОКЕИ: рубль - 383).	
(2065) Застрахованы по ОМС (на дату, установленную при формировании территориальной программы ОМС) всего	<u>1 137 912</u>	(чел) (1), в том числе работающих	<u>506 649</u>	(чел) (2), неработающих	<u>631 263</u> (чел) (3) (код по ОКЕИ: человек - 792).
(2066) Наличие остатков средств обязательного медицинского страхования, образовавшихся на счетах медицинских организаций на 1 января отчетного года			<u>1 969 094 648</u>	(руб) (1), на 1 января года, следующего за отчетным	<u>2 386 182 064</u> (руб) (2) (код по ОКЕИ: рубль - 383).
(2067) Расходы на оказание лабораторных услуг (проведение исследований), в медицинских лабораториях, являющихся самостоятельными юридическими лицами и оплачиваемых по отдельному установленному тарифу ОМС			<u>0</u>	(руб) (1);	
расходы медицинских организаций на оказание магнитно-резонансной и компьютерной томографии, диагностических инструментальных исследований, при оказании первичной медико-санитарной помощи за счет средств ОМС, полученных от других медицинских организаций на основе взаиморасчетов					<u>101 971 404</u> (руб) (2) (код по ОКЕИ: рубль - 383).
(2068) Установленный размер финансового обеспечения фельдшерских, фельдшерско-акушерских пунктов, обслуживающих: менее от 0 до 100 жителей	<u>513 598</u>	(руб) (1), от 100 до 900 жителей	<u>1 580 300</u>	(руб) (2), от 900 до 1500 жителей	<u>2 503 600</u> (руб) (3),
от 1500 до 2000 жителей <u>2 811 300</u>	(руб) (4), от 2000 и более жителей	<u>0</u>	(руб) (5) (код по ОКЕИ: рубль - 383).		
(2069) Фактический размер финансового обеспечения фельдшерских, фельдшерско-акушерских пунктов, обслуживающих: менее от 0 до 100 жителей	<u>458 597</u>	(руб) (1), от 100 до 900 жителей	<u>1 195 354</u>	(руб) (2), от 900 до 1500 жителей	
<u>2 306 410</u>	(руб) (3), от 1500 до 2000 жителей	<u>2 688 700</u>	(руб) (4), от 2000 и более жителей	<u>0</u>	(руб) (5) (код по ОКЕИ: рубль - 383).
(2070) Размер дополнительного финансирования медицинских организаций в соответствии с Постановлением Правительства Российской Федерации от 03.04.2020 № 432 «Об особенностях реализации базовой программы обязательного медицинского страхования в условиях возникновения угрозы распространения заболеваний, вызванных новой коронавирусной инфекцией» всего	<u>342 961 719</u>	(руб) (1), в том числе: в амбулаторных условиях всего	<u>21 502 711</u>	(руб) (2), в том числе в стационарной форме	<u>0</u> (2.1);
в условиях дневных стационаров <u>0</u>	(руб) (3), в стационарных условиях	<u>321 459 008</u>	(руб) (4); при оказании скорой медицинской помощи	<u>0</u>	(руб) (5) (код по ОКЕИ: рубль - 383).

Раздел III. Фактические объемы посещений при оказании медицинской помощи в амбулаторных условиях и их финансирование

Коды по ОКЕИ: рубль – 383, единица – 642

(3000)

Наименование показателя	№ строки	Объемы посещений и их финансирование за счет:					
		консолированного бюджета субъекта Российской Федерации		средств ОМС		федерального бюджета	
		единиц	рублей	единиц	рублей	единиц	рублей
1	2	3	4	5	6	7	8
Посещений - всего (сумма строк 02+21+25)	01	609 420	554 027 995	7 866 789	8 020 294 531	0	0
из них:							
Посещения с профилактической и иными целями (сумма строк 03+06)	02	424 044	344 746 057	2 682 934	2 370 836 561	0	0
в том числе:							
посещения с профилактической целью, всего	03	0	0	258 078	913 484 653	0	0
в том числе:							
комплексные посещения для проведения профилактических медицинских осмотров (включая 1-е посещение для проведения диспансерного наблюдения) (из строки 03)	04	0	0	165 052	570 228 774	0	0
комплексные посещения для проведения 1-го этапа диспансеризации (из строки 03)	05	0	0	93 026	343 255 879	0	0
посещения с иными целями, всего	06	424 044	344 746 057	2 424 856	1 457 351 908	0	0
посещения для проведения диспансерного наблюдения (за исключением 1-го посещения) (из строки 06)	07	0	0	157 605	79 795 133	0	0
посещения для проведения 2-го этапа диспансеризации (из строки 06)	08	0	0	7 236	12 796 111	0	0
посещения для паллиативной медицинской помощи (сумма строк 10+11)	09	5 082	6 814 310	0	0	0	0
посещения по паллиативной медицинской помощи без учета посещений на дому выездными патронажными бригадами	10	3 612	2 296 903	0	0	0	0
посещений на дому выездными патронажными бригадами	11	1 470	4 517 407	0	0	0	0
разовые посещения в связи с заболеваниями (из строки 06)	12	148 543	142 538 904	1 689 176	1 021 712 541	0	0
посещения на дому (из строки 12)	13	1 619	1 044 798	190 250	106 714 501	0	0
посещения центров здоровья (из строки 06)	14	0	0	7 802	9 424 562	0	0
посещения медицинских работников, имеющих среднее медицинское образование, ведущих самостоятельный прием (из строки 06)	15	784	409 216	343 551	188 193 650	0	0
посещение центров амбулаторной онкологической помощи (из строки 06)	16	0	0	0	0	0	0
посещения по специальности «онкология» (из строки 12)	17	0	0	61 570	18 024 909	0	0
посещения по специальности «стоматология» (из строки 12)	18	0	0	186 131	188 222 521	0	0
посещения по медицинской реабилитации (из строки 06)	19	0	0	164	46 641	0	0
посещение с другими целями (патронаж, выдача справок и иных медицинских документов и другие) (из строки 06)	20	269 635	194 983 627	219 322	145 383 270	0	0
посещения при оказании медицинской помощи в неотложной форме, всего,	21	0	0	625 094	731 088 395	0	0
из них:							
посещения на дому	22	0	0	149 223	168 981 756	0	0
посещения по специальности «онкология»	23	0	0	236	227 669	0	0
посещения по специальности «стоматология»	24	0	0	15 904	21 288 942	0	0
Посещения, включенные в обращение в связи с заболеваниями, всего, из них:	25	185 376	209 281 938	4 558 761	4 918 369 575	0	0
посещения по специальности «онкология»	26	0	0	77 246	177 540 274	0	0
посещения по специальности «стоматология»	27	0	0	637 198	831 015 385	0	0

Раздел V. Объемы и финансирование бесплатного оказания медицинской помощи

Коды по ОКЕИ: рубль – 383, единица – 642, человек – 792

(5000)

Виды медицинской помощи	№ стр.	скорой, в том числе скорой специализированной медицинской помощи, оказанной вне медицинской организации						медицинской помощи, оказанной в амбулаторных условиях							
		вызовов, ед		лиц, которым оказана медицинская помощь, чел.		руб		посещений с профилактическими и иными целями				посещений в неотложной форме			
		бюджет	ОМС	бюджет	ОМС	бюджет	ОМС	ед.		руб.		ед.		руб.	
								бюджет	ОМС	бюджет	ОМС	бюджет	ОМС	бюджет	ОМС
1	2	3	4	5	6	7	8	9	10	11	12	13	14	15	16
ВСЕГО по всем видам медицинской помощи (сумма строк 02+09+10+11+16+21)	01	50 555	327 888	51 246	327 888	541 883 558	1 314 090 845	424 044	2 682 934	344 746 057	2 370 836 561	0	625 094	0	731 088 395
в том числе: Скорая медицинская помощь	02	50 555	327 888	51 246	327 888	541 883 558	1 314 090 845	X	X	X	X	0	0	0	0
из них: скорая специализированная	03	36 024	125 893	36 715	125 893	502 228 343	534 963 682	X	X	X	X	X	X	X	X
санитарно-авиационная эвакуация, осуществляемая воздушными судами (из стр. Первичная медико-санитарная помощь (сумма строк 12+17+22))	04	0	0	0	0	371 234 498	0	X	X	X	X	X	X	X	X
из них в неотложной форме (сумма строк 13+18+23)	06	X	X	X	X	X	X	X	X	X	X	0	625 094	0	730 993 807
Специализированная медицинская помощь (сумма строк 14+19+24)	07	X	X	X	X	X	X	X	X	X	X	X	X	X	X
из них: медицинская реабилитация в стационарных условиях	08	X	X	X	X	X	X	X	X	X	X	X	X	X	X
Паллиативная медицинская помощь	09	X	X	X	X	X	X	5 082	0	6 658 656	0	X	X	X	X
Прочие виды медицинских и иных услуг	10	X	X	X	X	X	X	X	X	X	X	X	X	X	X
1-ый уровень - всего (сумма строк 12+14+15)	11	X	X	X	X	X	X	80 641	1 566 802	62 207 598	1 431 597 690	0	335 316	0	414 409 329
первичная медико-санитарная помощь	12	X	X	X	X	X	X	80 641	1 566 802	62 207 598	1 431 597 690	0	335 316	0	414 409 329
из них в неотложной форме	13	X	X	X	X	X	X	X	X	X	X	0	335 316	0	414 314 741
специализированная медицинская помощь	14	X	X	X	X	X	X	X	X	X	X	X	X	X	X
прочие услуги медицинских организаций 1-го уровня	15	X	X	X	X	X	X	X	X	X	X	X	X	X	X
2-ой уровень - всего (сумма строк 17+19+20)	16	X	X	X	X	X	X	338 321	1 116 132	275 879 803	939 238 871	0	289 778	0	316 679 066
первичная медико-санитарная помощь	17	X	X	X	X	X	X	338 321	1 116 132	275 879 803	939 238 871	0	289 778	0	316 679 066
из них в неотложной форме	18	X	X	X	X	X	X	X	X	X	X	0	289 778	0	316 679 066
специализированная медицинская помощь	19	X	X	X	X	X	X	X	X	X	X	X	X	X	X
прочие услуги медицинских организаций 2-го уровня	20	X	X	X	X	X	X	X	X	X	X	X	X	X	X
3-ий уровень - всего (сумма строк 22+24+25)	21	X	X	X	X	X	X	0	0	0	0	0	0	0	0
первичная медико-санитарная помощь	22	X	X	X	X	X	X	0	0	0	0	0	0	0	0
из них в неотложной форме	23	X	X	X	X	X	X	X	X	X	X	0	0	0	0
специализированная медицинская помощь	24	X	X	X	X	X	X	X	X	X	X	X	X	X	X
прочие услуги медицинских организаций 3-го уровня	25	X	X	X	X	X	X	X	X	X	X	X	X	X	X

смы оказания и финансирования:

обращений в связи с заболеваниями				специализированной медицинской помощи, оказанной в стационарных условиях						медицинской помощи в условиях дневного стационара						Объемы оказания и финансирования: прочих видов медицинских и иных услуг, руб	
				койко-дней, ед		случаев госпитализации, ед		руб		пациенто-дней, ед		случаев лечения, ед		руб			
ед.		руб															
бюджет	ОМС	бюджет	ОМС	бюджет	ОМС	бюджет	ОМС	бюджет	ОМС	бюджет	ОМС	бюджет	ОМС	бюджет	ОМС	бюджет	ОМС
17	18	19	20	21	22	23	24	25	26	27	28	29	30	31	32	33	34
85 680	1 795 548	209 281 938	4 918 369 575	418 439	1 629 983	12 052	170 588	1 739 902 605	11 518 133 238	33 794	590 814	1 764	71 591	39 332 548	2 134 054 146	4 376 257 864	0
X	X	X	X	0	0	0	0	0	0	X	X	X	X	X	X	X	X
X	X	X	X	0	0	0	0	0	0	X	X	X	X	X	X	X	X
X	X	X	X	X	X	X	X	X	X	X	X	X	X	X	X	X	X
85 680	1 795 548	209 281 938	4 918 369 575	X	X	X	X	X	X	3 685	465 692	375	53 500	3 928 679	1 042 042 680	X	X
X	X	X	X	x	x	X	X	X	X	X	X	X	X	X	X	X	X
X	X	X	X	315 522	1 629 983	8 584	170 588	1 377 307 811	11 518 133 238	29 266	125 122	1 301	18 091	34 859 789	1 092 011 466	X	X
X	X	X	X	5 145	35 338	84	2 473	20 529 201	166 522 048	0	0	0	0	0	0	X	X
X	X	X	X	102 917	0	3 468	0	362 594 794	0	843	0	88	0	544 080	0	X	X
X	X	X	X	X	X	X	X	X	X	X	X	X	X	X	X	2 849 207 669	0
12 882	1 114 032	65 557 740	2 957 476 655	11 901	272 208	1 102	31 492	78 462 144	1 071 777 428	184	312 366	15	37 425	358 177	419 059 500	413 229 903	0
12 882	1 114 032	65 557 740	2 957 476 655	X	X	X	X	X	X	0	273 786	0	32 364	0	334 321 289	X	X
X	X	X	X	X	X	X	X	X	X	X	X	X	X	X	X	X	X
X	X	X	X	11 901	272 208	1 102	31 492	78 462 144	1 071 777 428	184	38 580	15	5 061	358 177	84 738 211	X	X
X	X	X	X	X	X	X	X	X	X	X	X	X	X	X	X	413 229 903	0
72 798	681 516	143 724 198	1 960 892 920	300 819	443 055	6 916	45 653	1 279 137 144	2 533 800 785	32 767	278 448	1 661	34 166	38 430 291	1 714 994 646	622 762 602	0
72 798	681 516	143 724 198	1 960 892 920	X	X	X	X	X	X	3 685	191 906	375	21 136	3 928 679	707 721 391	X	X
X	X	X	X	X	X	X	X	X	X	X	X	X	X	X	X	X	X
X	X	X	X	300 819	443 055	6 916	45 653	1 279 137 144	2 533 800 785	29 082	86 542	1 286	13 030	34 501 612	1 007 273 255	X	X
X	X	X	X	X	X	X	X	X	X	X	X	X	X	X	X	622 762 602	0
0	0	0	0	2 802	914 720	566	93 443	19 708 523	7 912 555 025	0	0	0	0	0	0	491 057 690	0
0	0	0	0	X	X	X	X	X	X	0	0	0	0	0	0	X	X
X	X	X	X	X	X	X	X	X	X	X	X	X	X	X	X	X	X
X	X	X	X	2 802	914 720	566	93 443	19 708 523	7 912 555 025	0	0	0	0	0	0	X	X
X	X	X	X	X	X	X	X	X	X	X	X	X	X	X	X	491 057 690	0

Всего, руб

бюджет (гр.7+11+15+19+ 25+31+33)	ОМС (гр.8+12+16+ 20+ 26+ 32+ 34)	ИТОГО (гр.35+36)
35	36	37
7 251 404 570	22 986 572 760	30 237 977 330
541 883 558	1 314 090 845	1 855 974 403
502 228 343	534 963 682	1 037 192 025
371 234 498	0	371 234 498
551 298 018	9 062 337 211	9 613 635 229
0	730 993 807	730 993 807
1 412 167 600	12 610 144 704	14 022 312 304
20 529 201	166 522 048	187 051 249
369 797 530	0	369 797 530
2 849 207 669	0	2 849 207 669
619 815 562	6 294 320 602	6 914 136 164
127 765 338	5 137 804 963	5 265 570 301
0	414 314 741	414 314 741
78 820 321	1 156 515 639	1 235 335 960
413 229 903	0	413 229 903
2 359 934 038	7 465 606 288	9 825 540 326
423 532 680	3 924 532 248	4 348 064 928
0	316 679 066	316 679 066
1 313 638 756	3 541 074 040	4 854 712 796
622 762 602	0	622 762 602
510 766 213	7 912 555 025	8 423 321 238
0	0	0
0	0	0
19 708 523	7 912 555 025	7 932 263 548
491 057 690	0	491 057 690

Раздел VI. Расчетные и фактические показатели объема и финансового обеспечения специализированной медицинской помощи, оказанной в стационарных условиях, по профилям медицинской помощи

(6000)

Код по ОКЕИ: рубль – 383, единица – 642

Профиль медицинской деятельности	№ стр.	Количество коек на еонец отчетного года	План				Факт			
			случаев госпитализации, ед		объем финансирования, руб		случаев госпитализации, ед		объем финансирования, руб	
			бюджет	ОМС	бюджет	ОМС	бюджет	ОМС	бюджет	ОМС
1	2	3	4	5	6	7	8	9	10	11
ВСЕГО, в том числе: в том числе:	01	7 268	11 629	201 080	1 361 068 800	11 524 357 300	8 584	170 588	1 377 307 811	11 518 133 238
Акушерское дело	02	3	0	385	0	7 209 400	0	11	0	245 595
Акушерство и гинекология	03	490	74	26 716	3 414 878	924 515 800	43	24 101	1 573 838	854 623 581
Аллергология и иммунология	04	0	0	0	0	0	0	0	0	0
Анестезиология и реаниматология	05	225	71	2 300	3 276 437	158 717 200	41	2 756	1 676 039	329 316 812
Гастроэнтерология	06	42	31	1 479	1 430 557	56 670 400	18	1 074	634 110	52 550 794
Веверология	07	9	200	0	15 691 500	0	107	0	14 201 107	0
Гематология	08	17	0	192	0	14 082 900	0	146	0	13 659 990
Герiatrics	09	17	0	656	0	39 935 400	0	518	0	29 029 479
Дерматология	10	22	0	492	0	15 765 400	0	334	0	18 664 799
Детская кардиология	11	3	0	144	0	9 281 664	0	144	0	9 281 610
Детская онкология	12	18	0	289	0	45 124 749	0	289	0	45 124 839
из них: детская онкогематология	12.1	0	0	100	0	23 050 600	0	100	0	23 050 600
химиотерапия	12.2	0	0	48	0	13 584 000	0	48	0	13 584 000
радиология, радиотерапия	12.3	0	0	0	0	0	0	0	0	0
хирургия	12.4	0	0	0	0	0	0	0	0	0
Детская урология-андрология	13	14	0	528	0	30 469 824	0	528	0	30 469 780
Детская хирургия	14	44	0	1 926	0	84 247 092	0	1 926	0	84 247 339
Детская эндокринология	15	12	0	199	0	14 209 081	0	199	0	14 209 081
Инфекционные болезни	16	1 856	503	22 873	23 211 941	1 090 220 000	291	23 723	12 968 506	2 207 635 507
Кардиология	17	262	560	10 400	25 842 320	775 386 250	324	8 693	12 943 462	727 045 795
Колопроктология	18	27	0	921	0	45 062 600	0	738	0	38 601 998
Медицинская реабилитация	19	133	90	5 690	18 652 200	339 306 600	84	2 473	20 529 201	166 522 048
Неврология	20	345	403	10 920	18 597 241	595 482 400	233	9 519	9 318 090	603 787 194
Нейрохирургия	21	88	17	2 143	784 499	278 442 300	10	1 969	383 003	323 789 322
Неонатология	22	84	7	2 225	323 029	283 839 400	4	2 411	134 119	338 222 644
Нефрология	23	32	2	745	92 294	99 132 600	1	614	36 821	43 281 957
Онкология	24	407	0	11 101	0	1 851 327 351	0	11 347	0	1 539 267 989
из них: онкогематология	24.1	18	0	796	0	225 192 800	0	480	0	120 033 048
химиотерапия	24.2	50	0	6 044	0	858 748 100	0	6 298	0	1 002 361 998
радиология, радиотерапия	24.3	75	0	865	0	262 292 200	0	635	0	192 405 000
хирургия	24.4	245	0	3 396	0	154 247 928	0	3 398	0	154 338 769
Оториноларингология	25	70	10	4 388	461 470	168 358 500	6	3 137	233 596	141 123 783
Офтальмология	26	111	0	7 262	0	370 131 700	0	6 126	0	345 267 760
Педиатрия	27	153	299	8 141	13 797 953	274 299 000	173	6 155	11 457 052	258 548 764
Профпатология	28	30	710	0	56 062 800	0	660	0	48 702 581	0
Психиатрия	29	691	3 746	0	778 298 650	0	3 152	0	827 235 913	0

Профиль медицинской деятельности	№ стр.	Количествооек на еонец отчетного года	План				Факт			
			случаев госпитализации, ед.		объем финансирования, руб		случаев госпитализации, ед.		объем финансирования, руб	
			бюджет	ОМС	бюджет	ОМС	бюджет	ОМС	бюджет	ОМС
1	2	3	4	5	6	7	8	9	10	11
Психиатрия-наркология	30	175	3 440	0	235 934 220	0	2 546	0	246 034 181	0
Пульмонология	31	26	17	2 124	764 499	106 268 500	10	1 687	421 339	138 109 638
Радиология, радиотерапия	32	0	0	50	0	11 037 000	0	144	0	18 098 461
Ревматология	33	14	0	655	0	44 069 600	0	507	0	33 034 340
Сердечно-сосудистая хирургия	34	125	0	3 321	0	604 417 000	0	3 144	0	450 928 542
Стоматология детская	35	0	0	0	0	0	0	0	0	0
Терапия	36	653	358	25 636	16 520 626	914 462 300	204	19 000	12 467 036	669 597 412
Токсикология	37	0	0	0	0	0	0	0	0	0
Торакальная хирургия	38	30	3	625	138 441	41 897 900	4	529	113 558	44 351 395
Травматология и ортопедия	39	233	73	10 699	3 368 731	637 688 500	42	7 776	1 632 247	549 989 482
Урология	40	87	22	5 147	1 015 234	242 314 776	13	3 887	473 689	207 227 321
Фтизиатрия	41	75	384	0	115 287 100	0	265	0	138 350 121	0
Хирургия	42	456	95	23 369	4 383 965	941 144 086	55	18 687	4 950 243	829 226 558
Хирургия (абдоминальная)	43	116	47	4 212	2 168 909	277 904 300	28	3 678	919 482	226 617 172
Хирургия (комбустиология)	44	1	0	32	0	3 900 600	0	8	0	867 431
Челюстно-лицевая хирургия	45	40	7	1 601	323 029	61 499 700	4	1 434	124 125	67 443 037
Эндокринология	46	28	2	1 096	92 294	50 995 119	1	685	36 821	48 952 178
Прочее	47	4	458	398	21 133 983	15 540 308	265	491	9 757 531	19 171 811

Раздел (6001) Расчетные и фактические показатели объема и финансового обеспечения медицинской помощи в условиях дневных стационаров, по профилям медицинской помощи

Коды по ОКЕИ: рубль – 383, единица – 642

6001

Профиль медицинской помощи (как по форме)	№ строки	План				Факт			
		случаев лечения, ед		объем финансирования, руб		случаев лечения, ед		объем финансирования, руб	
		бюджет	ОМС	бюджет	ОМС	бюджет	ОМС	бюджет	ОМС
1	2	3	4	5	6	7	8	9	10
ВСЕГО:	01	3 916	71 643	72 135 900	2 419 398 400	1 764	71 591	39 332 548	2 134 054 146
в том числе:									
Акушерское дело	02	0	0	0	0	0	2	0	8 015
Акушерство и гинекология	03	0	8 342	0	201 746 400	0	5 629	0	126 445 691
из них: случай экстракорпорального	03.1	0	560	0	109 757 800	0	498	0	94 637 505
Аллергология и иммунология	04	0	0	0	0	0	0	0	0
Гастроэнтерология	05	0	158	0	1 925 800	0	138	0	1 645 549
Венерология	06	0	0	0	0	0	0	0	0
Гематология	07	0	0	0	0	0	0	0	0
Гериатрия	08	0	0	0	0	0	0	0	0
Дерматология	09	0	1 241	0	25 588 200	0	1 016	0	16 311 779
Детская кардиология	10	0	0	0	0	0	0	0	0
Детская онкология	11	0	29	0	3 399 583	0	29	0	2 448 900
из них: детская онкогематология	11.1	0	7	0	1 634 675	0	7	0	1 779 500
химиотерапия	11.2	0	0	0	0	0	0	0	0
радиология, радиотерапия	11.3	0	0	0	0	0	0	0	0
Детская урология-андрология	12	0	0	0	0	0	0	0	0
Детская хирургия	13	0	718	0	10 879 954	0	718	0	10 926 851
Детская эндокринология	14	0	0	0	0	0	0	0	0
Инфекционные болезни	15	0	7 134	0	195 134 700	0	9 667	0	290 657 057
Кардиология	16	0	47	0	693 000	0	34	0	283 192
Колопроктология	17	0	320	0	9 987 600	0	270	0	4 604 910
Медицинская реабилитация	18	0	2 683	0	68 962 400	0	2 252	0	42 891 010
Неврология	19	0	2 507	0	41 156 100	0	2 279	0	23 852 469
Нейрохирургия	20	0	0	0	0	0	0	0	0
Неонатология	21	0	0	0	0	0	0	0	0
Нефрология	22	0	1 103	0	164 092 400	0	1 196	0	141 533 938
Онкология	23	0	7 869	0	1 008 972 417	0	8 794	0	964 265 432
из них: онкогематология	23.1	0	532	0	120 171 025	0	457	0	104 679 246
химиотерапия	23.2	0	5 703	0	718 266 300	0	6 787	0	739 258 151
радиология, радиотерапия	23.3	0	1 430	0	153 585 000	0	899	0	96 891 824
Оториноларингология	24	0	1 097	0	19 266 900	0	839	0	11 923 726
Офтальмология	25	0	5 878	0	194 892 500	0	5 687	0	187 339 208
Педиатрия	26	0	3 329	0	57 807 100	0	3 548	0	37 037 845

Профиль медицинской помощи (как по форме)	№ строки	План				Факт			
		случаев лечения, ед		объем финансирования, руб		случаев лечения, ед		объем финансирования, руб	
		бюджет	ОМС	бюджет	ОМС	бюджет	ОМС	бюджет	ОМС
1	2	3	4	5	6	7	8	9	10
Психиатрия	27	2 425	0	27 416 485	0	1 147	0	13 322 842	0
Психиатрия-наркология	28	555	0	4 735 200	0	197	0	2 406 327	0
Пульмонология	29	0	0	0	0	0	0	0	0
Радиология, радиотерапия	30	0	0	0	0	0	0	0	0
Ревматология	31	0	95	0	12 593 000	0	88	0	10 098 580
Сердечно-сосудистая хирургия	32	0	159	0	5 995 200	0	183	0	5 709 527
Стоматология детская	33	0	268	0	4 124 100	0	273	0	3 568 778
Терапия	34	0	23 672	0	305 689 300	0	25 911	0	221 860 945
Торакальная хирургия	35	0	0	0	0	0	0	0	0
Травматология и ортопедия	36	0	474	0	7 926 400	0	306	0	3 817 043
Урология	37	0	389	0	12 856 300	0	237	0	2 620 336
Фтизиатрия	38	860	0	39 441 500	0	332	0	23 059 299	0
Хирургия	39	0	4 074	0	64 791 446	0	2 426	0	23 337 457
Хирургия (абдоминальная)	40	0	0	0	0	0	0	0	0
Хирургия (комбустиология)	41	0	0	0	0	0	0	0	0
Челюстно-лицевая хирургия	42	0	0	0	0	0	0	0	0
Эндокринология	43	0	57	0	917 600	0	69	0	865 908
Прочие	44	76	0	542 715	0	88	0	544 080	0

Раздел VII. Платные медицинские услуги, оказанные в том числе иностранным гражданам

Коды по ОКЕИ: рубль – 383, единица – 642

(7000)

Наименование показателя	Пояснения	Единица измерения	№ строки	Объемы медицинской помощи и финансирования за счет:						Всего	
				домашних хозяйств (личных средств граждан)		добровольного медицинского страхования		прочих источников финансирования		Всего (гр. 5+7+9)	в т.ч. иностранным гражданам (гр. 6+8+10)
				всего	в т.ч. иностранным гражданам	всего	в т.ч. иностранным гражданам	всего	в т.ч. иностранным гражданам		
1	2	3	4	5	6	7	8	9	10	11	12
Объемы финансирования медицинской помощи – всего (сумма строк 03+07+09+14+23+26+27) в том числе:		руб	01	875 329 914	6 203 895	52 248 469	995 488	661 744 904	4 730 301	1 589 323 287	11 929 684
медицинская помощь, оказанная в амбулаторных условиях, в том числе: с профилактическими и иными целями	посещений	ед	02	368 959	6 899	9 756	180	477 971	2 748	856 686	9 827
		руб	03	356 772 719	5 022 759	13 380 231	286 875	279 944 443	1 468 730	650 097 393	6 778 364
из строк 02 и 03 соответственно проведение предварительных и периодических медицинских осмотров	посещений	ед	04	69 238	326	62	0	280 422	2 553	349 722	2 879
		руб	05	46 837 976	166 260	31 620	0	163 193 206	1 302 030	210 062 802	1 468 290
в неотложной форме	посещений	ед	06	345	0	5	0	813	0	1 163	0
		руб	07	189 750	0	9 540	0	668 229	0	867 519	0
в связи с заболеваниями, в том числе	обращений	ед	08	39 102	314	2 164	1	38 108	29	79 374	344
		руб	09	213 623 543	462 837	11 945 964	1 229	41 691 314	51 385	267 260 821	515 451
тестирование на выявление новой коронавирусной инфекции (COVID-19)	исследований	ед	10	8 442	303	239	0	34 756	25	43 437	328
		руб	11	9 579 820	455 120	236 920	0	33 568 794	35 000	43 385 534	490 120
специализированная медицинская помощь, оказанная в стационарных условиях	койко-дней	ед	12	9 495	97	911	183	15 338	437	25 744	717
	случаев госпитализации	ед	13	1 905	17	178	26	1 934	6	4 017	49
		руб	14	77 282 123	709 999	5 307 107	684 239	46 330 546	3 210 186	128 919 776	4 604 424
из них: высокотехнологическая медицинская помощь	койко-дней	ед	15	340	0	0	0	115	0	455	0
	случаев госпитализации	ед	16	43	0	0	0	9	0	52	0
		руб	17	2 155 318	0	0	0	902 197	0	3 057 515	0
из них: медицинская реабилитация	койко-дней	ед	18	0	0	0	0	113	0	113	0
	случаев госпитализации	ед	19	0	0	0	0	8	0	8	0
		руб	20	0	0	0	0	493 036	0	493 036	0
медицинская помощь в условиях дневного стационара	пациенто-дней	ед	21	259	2	17	5	4 907	0	5 183	7
	случаев лечения	ед	22	161	2	6	1	518	0	685	3
		руб	23	474 397	8 300	52 602	5 965	4 850 584	0	5 377 583	14 265
паллиативная медицинская помощь в стационарных условиях	койко-дней	ед	24	8 599	0	0	0	2 252	0	10 851	0
	случаев госпитализации	ед	25	300	0	0	0	29	0	329	0
		руб	26	9 062 493	0	0	0	1 829 999	0	10 892 492	0
прочие виды медицинских и иных услуг		руб	27	217 924 889	0	21 553 025	17 180	286 429 789	0	525 907 703	17 180

(7028) Оплата лабораторных услуг (проведение исследований), в медицинских лабораториях, являющихся самостоятельными юридическими лицами 0 (руб.) (код по ОКЕИ: рубль – 383).

Раздел VIII. Расходы финансовых средств из различных источников финансирования

(8000)

Расходы	№ стр.	Источники финансирования по всем видам медицинской помощи - всего									
		Бюджеты всех уровней				Государственные внебюджетные фонды			Всего расходы из государственных источников (гр.6+9)	Внебю.	
		федеральный бюджет	бюджет субъекта Российской Федерации	местный бюджет	Всего (гр.3+4+5)	Фонд ОМС	Фонд социального страхования	Всего (гр.7+8)		домашние хозяйства (личные средства граждан)	ДМС
1	2	3	4	5	6	7	8	9	10	11	12
Расходы - всего (сумма строк 02+06+15+16+17)	01	4 539 468 473	7 251 404 570	0	11 790 873 043	22 986 572 760	105 364 977	23 091 937 737	34 882 810 780	875 329 914	52 248 469
в том числе: Оплата труда и начисления на выплаты по оплате труда (сумма строк 03+04+05) в том числе:	02	1 959 335 165	2 640 807 772	0	4 600 142 937	15 026 172 779	49 438 978	15 075 611 757	19 675 754 694	557 315 099	31 310 558
заработная плата	03	1 546 620 365	2 004 037 271	0	3 550 657 636	11 591 546 417	38 053 974	11 629 600 391	15 180 258 027	416 893 904	24 037 787
прочие не социальные выплаты персоналу в денежной и натуральной формах	04	54 647	13 468 525	0	13 523 172	110 879 064	0	110 879 064	124 402 236	12 987 713	462 183
начисления на выплаты по оплате труда	05	412 660 153	623 301 976	0	1 035 962 129	3 323 747 298	11 385 004	3 335 132 302	4 371 094 431	127 433 482	6 810 588
Оплата работ, услуг (сумма строк 07+08+09+10+11+12+14), в том числе:	06	256 146 978	835 351 898	0	1 091 498 876	2 388 792 151	4 874 921	2 393 667 072	3 485 165 948	148 985 013	11 654 001
услуги связи	07	11 865	9 760 743	0	9 772 608	44 550 956	0	44 550 956	54 323 564	4 707 773	195 992
транспортные услуги	08	98 269 733	381 174 994	0	479 444 727	35 753 124	0	35 753 124	515 197 851	22 541 712	4 586 600
коммунальные услуги	09	526 847	141 363 366	0	141 890 213	720 823 692	253 135	721 076 827	862 967 040	41 549 829	2 774 936
арендная плата за пользование имуществом	10	22 463	15 574 541	0	15 597 004	330 309 492	2 979 262	333 288 754	348 885 758	7 123 487	750 353
работы, услуги по содержанию имущества	11	11 416 783	92 045 752	0	103 462 535	471 582 131	0	471 582 131	575 044 666	27 539 397	1 589 634
прочие работы, услуги, из них:	12	145 898 741	195 110 533	0	341 009 274	785 230 749	1 642 524	786 873 273	1 127 882 547	45 153 287	1 738 397
лабораторные услуги (исследования)	13	12 286	5 845 596	0	5 857 882	70 494 317	196 246	70 690 563	76 548 445	1 721 527	20 814
страхование	14	546	321 969	0	322 515	542 007	0	542 007	864 522	369 528	18 089
Социальное обеспечение	15	426 653 038	1 770 320 879	0	2 196 973 917	46 977 749	30 797	47 008 546	2 243 982 463	1 273 730	16 792
Прочие расходы	16	63 304 130	97 654 001	0	160 958 131	202 920 332	126 172	203 046 504	364 004 635	25 364 387	1 527 551
Поступление нефинансовых активов (сумма строк 18+22+23) в том числе:	17	1 834 029 162	1 907 270 020	0	3 741 299 182	5 321 709 749	50 894 109	5 372 603 858	9 113 903 040	142 391 685	7 739 567
увеличение стоимости основных средств (сумма строк 19+20+21), в том числе:	18	1 199 115 704	1 171 491 797	0	2 370 607 501	133 059 361	14 671 388	147 730 749	2 518 338 250	28 959 653	1 552 960
медицинского оборудования	19	923 358 138	1 060 811 575	0	1 984 169 713	77 225 173	10 443 389	87 668 562	2 071 838 275	18 945 338	1 246 942
медицинского инструментария	20	0	14 859 414	0	14 859 414	9 910 847	278 000	10 188 847	25 048 261	236 845	2 065
прочих основных средств	21	275 757 566	95 820 808	0	371 578 374	45 923 341	3 949 999	49 873 340	421 451 714	9 777 470	303 953
увеличение стоимости нематериальных активов	22	0	0	0	0	0	0	0	0	0	0
увеличение стоимости материальных запасов (сумма строк 24+25+26+27+28+29+30+31) в том числе:	23	634 913 458	735 778 223	0	1 370 691 681	5 188 650 388	36 222 721	5 224 873 109	6 595 564 790	113 432 032	6 186 607
лекарственных и перевязочных средств	24	476 659 621	444 339 179	0	920 998 800	3 991 423 799	24 180 453	4 015 604 252	4 936 603 052	52 611 366	3 304 711
медицинского инструментария	25	8 223 973	41 541 668	0	49 765 641	143 080 518	608 063	143 688 581	193 454 222	5 326 427	230 666
продуктов питания	26	0	37 378 630	0	37 378 630	83 238 382	305 238	83 543 620	120 922 250	3 677 744	9 812
реагентов и химикатов, стекло и химвосуда	27	24 456 550	44 340 476	0	68 797 026	463 362 775	250 550	463 613 325	532 410 351	17 790 263	1 359 380
горюче-смазочных материалов	28	7 240	60 351 739	0	60 358 979	78 690 495	0	78 690 495	139 049 474	8 058 691	112 556
мягкого инвентаря	29	52 437 408	20 382 579	0	72 819 987	48 267 198	146 390	48 413 588	121 233 575	3 116 214	328 205
прочих материальных запасов	30	73 128 666	87 443 952	0	160 572 618	380 587 221	10 732 027	391 319 248	551 891 866	22 851 327	841 277
увеличение стоимости права пользования	31	0	0	0	0	0	0	0	0	0	0

(8032) Штрафы, выплаченные медицинскими организациями страховым медицинским организациям, за неоказание медицинской помощи, несвоевременное оказание медицинской помощи либо оказание медицинской помощи ненадлежащего качества _____ 6 465 800 (руб) (код по ОКЕИ)

(8033) Расходы консолидированного бюджета субъекта Российской Федерации на здравоохранение, включая взносы на ОМС неработающих граждан _____ 25 029 173 598 (руб) (1), в том числе расходы бюджетов муниципальных образований/образований и расходов бюджета субъекта Российской Федерации _____ 25 028 558 673 (3) (код по ОКЕИ: рубль - 383).

(8034) Расходы консолидированного бюджета субъекта Российской Федерации на обеспечение отдельных категорий граждан необходимыми лекарственными средствами _____ 1 866 195 958 (руб) в соответствии с постановлением Правительства Российской Федерации с

бюджетные		Всего по всем источникам финансирования (гр.10+14)	Бюджеты всех уровней				Государственные внебюджетные фонды			Всего расходы из государственных источников (гр.19+22)	Внебюджетные		
прочие источники финансирования	Всего (гр.11+12+13)		федеральный бюджет	бюджет субъекта Российской Федерации	местный бюджет	Всего (гр.16+17+18)	Фонд ОМС	Фонд социального страхования	Всего (гр.20+21)		домашние хозяйства (личные средства граждан)	ДМС	прочие источники финансирования
13	14	15	16	17	18	19	20	21	22	23	24	25	26
661 744 904	1 589 323 287	36 472 134 067	523 014 244	194 798 790	0	717 813 034	1 314 090 845	0	1 314 090 845	2 031 903 879	X	0	530 607
374 884 282	963 509 939	20 639 264 633	404 951 229	78 164 880	0	483 116 109	1 089 396 886	0	1 089 396 886	1 572 512 995	X	0	293 615
282 130 148	723 061 839	15 903 319 866	320 087 497	60 182 079	0	380 269 576	844 990 385	0	844 990 385	1 225 259 961	X	0	200 153
7 963 937	21 413 833	145 816 069	0	356 730	0	356 730	7 390 626	0	7 390 626	7 747 356	X	0	15 482
84 790 197	219 034 267	4 590 128 698	84 863 732	17 626 071	0	102 489 803	237 015 875	0	237 015 875	339 505 678	X	0	77 980
140 375 168	301 014 182	3 786 180 130	99 373 432	54 894 404	0	154 267 836	117 930 180	0	117 930 180	272 198 016	X	0	55 833
3 691 415	8 595 180	62 918 744	0	558 657	0	558 657	3 422 897	0	3 422 897	3 981 554	X	0	0
26 590 815	53 719 127	568 916 978	94 572 598	4 208 000	0	98 780 598	228 887	0	228 887	99 009 485	X	0	0
34 841 455	79 166 220	942 133 260	0	5 334 480	0	5 334 480	29 698 451	0	29 698 451	35 032 931	X	0	46 591
8 216 185	16 090 025	364 975 783	0	44 539	0	44 539	7 677 240	0	7 677 240	7 721 779	X	0	0
26 713 108	55 842 139	630 886 805	0	1 832 491	0	1 832 491	9 508 657	0	9 508 657	11 341 148	X	0	0
38 943 753	85 835 437	1 213 717 984	4 800 834	42 802 896	0	47 603 730	67 224 820	0	67 224 820	114 828 550	X	0	9 242
2 533 042	4 275 383	80 823 828	0	12 613	0	12 613	57 734	0	57 734	70 347	X	0	0
1 378 437	1 766 054	2 630 576	0	113 341	0	113 341	169 228	0	169 228	282 569	X	0	0
2 790 670	4 081 192	2 248 063 655	0	123 070	0	123 070	2 938 040	0	2 938 040	3 061 110	X	0	0
25 290 153	52 182 091	416 186 726	0	953 489	0	953 489	7 087 494	0	7 087 494	8 040 983	X	0	102 245
118 404 631	268 535 883	9 382 438 923	18 689 583	60 662 947	0	79 352 530	96 738 245	0	96 738 245	176 090 775	X	0	78 914
22 174 967	52 687 580	2 571 025 830	8 092 349	41 919 344	0	50 011 693	1 512 332	0	1 512 332	51 524 025	X	0	10 854
12 160 860	32 353 140	2 104 191 415	1 918 596	32 282 207	0	34 200 803	805 246	0	805 246	35 006 049	X	0	6 155
553 336	792 246	25 840 507	0	0	0	0	3 962	0	3 962	3 962	X	0	0
9 460 771	19 542 194	440 993 908	6 173 753	9 637 137	0	15 810 890	703 124	0	703 124	16 514 014	X	0	4 699
0	0	0	0	0	0	0	0	0	0	0	X	0	0
96 229 664	215 848 303	6 811 413 093	10 597 234	18 743 603	0	29 340 837	95 225 913	0	95 225 913	124 566 750	X	0	68 060
33 079 603	88 995 680	5 025 598 732	722 381	6 763 624	0	7 486 005	30 881 083	0	30 881 083	38 367 088	X	0	0
2 103 356	7 660 449	201 114 671	0	291 494	0	291 494	4 219 119	0	4 219 119	4 510 613	X	0	0
11 100 411	14 787 967	135 710 217	X	X	X	X	X	X	X	X	X	X	X
19 802 601	38 952 244	571 362 595	0	53 010	0	53 010	906 516	0	906 516	959 526	X	0	0
1 778 656	9 949 903	148 999 377	0	3 741 510	0	3 741 510	36 871 883	0	36 871 883	40 613 393	X	0	9 905
2 650 739	6 095 158	127 328 733	4 387 593	620 649	0	5 008 242	3 079 694	0	3 079 694	8 087 936	X	0	0
25 714 298	49 406 902	601 298 768	5 487 260	7 273 316	0	12 760 576	19 267 618	0	19 267 618	32 028 194	X	0	58 155
0	0	0	0	0	0	0	0	0	0	0	X	0	0

Источники финансирования медицинской помощи, оказанной в амбулаторных условиях													
Всего (гр.24+25+26)	Всего по всем источникам финансирования (гр.23+ 27)	Бюджеты всех уровней				Государственные внебюджетные фонды			Всего расходы из государственных источников (гр.32+35)	Внебюджетные			
		федеральный бюджет	бюджет субъекта Российской Федерации	местный бюджет	Всего (гр.29+30+31)	Фонд ОМС	Фонд социального страхования	Всего (гр.33+34)		домашние хозяйства (личные средства граждан)	ДМС	прочие источники финансирования	Всего (гр.37+38+39)
27	28	29	30	31	32	33	34	35	36	37	38	39	40
530 607	2 032 434 486	823 870 627	819 187 141	0	1 643 057 768	8 020 294 531	39 636 408	8 059 930 939	9 702 988 707	589 433 005	25 347 885	341 255 705	956 036 595
293 615	1 572 806 610	161 772 125	405 501 893	0	567 274 018	6 336 662 151	21 383 704	6 358 045 855	6 925 319 873	400 711 923	17 595 207	227 823 810	646 130 940
200 153	1 225 460 114	127 344 141	301 476 756	0	428 820 897	4 901 467 110	16 403 794	4 917 870 904	5 346 691 801	301 797 068	13 602 616	171 636 869	487 036 553
15 482	7 762 838	0	4 514 804	0	4 514 804	48 137 415	0	48 137 415	52 652 219	8 593 098	260 162	5 110 677	13 963 937
77 980	339 583 658	34 427 984	99 510 333	0	133 938 317	1 387 057 626	4 979 910	1 392 037 536	1 525 975 853	90 321 757	3 732 429	51 076 264	145 130 450
55 833	272 253 849	45 417 804	57 198 664	0	102 616 468	780 378 879	3 658 186	784 037 065	886 653 533	82 251 383	3 792 400	56 526 037	142 569 820
0	3 981 554	0	1 737 106	0	1 737 106	23 962 787	0	23 962 787	25 699 893	3 327 330	120 576	1 421 172	4 869 078
0	99 009 485	3 386 321	848 768	0	4 235 089	23 500 478	0	23 500 478	27 735 567	3 571 347	661 617	1 569 173	5 802 137
46 591	35 079 522	0	19 195 785	0	19 195 785	267 618 829	0	267 618 829	286 814 614	21 700 442	955 131	17 157 777	39 813 350
0	7 721 779	0	412 182	0	412 182	137 709 861	2 015 662	139 725 523	140 137 705	3 589 827	168 123	4 375 138	8 133 088
0	11 341 148	10 285 347	17 434 362	0	27 719 709	139 399 399	0	139 399 399	167 119 108	19 288 662	963 981	9 658 384	29 911 027
9 242	114 837 792	31 746 136	17 514 902	0	49 261 038	187 997 109	1 642 524	189 639 633	238 900 671	30 509 416	905 115	21 289 533	52 704 064
0	70 347	0	257 074	0	257 074	43 924 791	196 246	44 121 037	44 378 111	800 918	9 170	1 925 487	2 735 575
0	282 569	0	55 559	0	55 559	190 416	0	190 416	245 975	264 559	17 857	1 054 860	1 337 076
0	3 061 110	0	1 164 619	0	1 164 619	19 226 422	14 598	19 241 020	20 405 639	1 014 497	13 140	405 521	1 433 158
102 245	8 143 228	1 000 000	5 429 853	0	6 429 853	60 486 440	1 532	60 487 972	66 917 825	13 547 581	451 315	15 328 965	29 327 861
78 914	176 169 689	615 680 698	349 892 112	0	965 572 810	823 540 639	14 578 388	838 119 027	1 803 691 837	91 907 621	3 495 823	41 171 372	136 574 816
10 854	51 534 879	299 166 577	274 434 415	0	573 600 992	33 443 263	7 896 944	41 340 207	614 941 199	19 661 521	508 213	9 120 107	29 289 841
6 155	35 012 204	142 493 654	259 214 234	0	401 707 888	16 699 881	7 723 944	24 423 825	426 131 713	13 914 571	421 537	5 091 695	19 427 803
0	3 962	0	1 738 054	0	1 738 054	2 189 960	0	2 189 960	3 928 014	205 124	670	49 528	255 322
4 699	16 518 713	156 672 923	13 482 127	0	170 155 050	14 553 422	173 000	14 726 422	184 881 472	5 541 826	86 006	3 978 884	9 606 716
0	0	0	0	0	0	0	0	0	0	0	0	0	0
68 060	124 634 810	316 514 121	75 457 697	0	391 971 818	790 097 376	6 681 444	796 778 820	1 188 750 638	72 246 100	2 987 610	32 051 265	107 284 975
0	38 367 088	257 282 646	13 827 181	0	271 109 827	478 643 815	5 161 197	483 805 012	754 914 839	39 275 498	1 935 227	5 918 191	47 128 916
0	4 510 613	0	13 558 798	0	13 558 798	33 645 429	268 367	33 913 796	47 472 594	3 887 686	176 491	1 751 486	5 815 663
X	X	0	188 303	0	188 303	62 686	0	62 686	250 989	243 911	2 787	253 675	500 373
0	959 526	23 279 083	25 734 612	0	49 013 695	121 030 164	250 550	121 280 714	170 294 409	10 587 076	315 431	12 904 402	23 806 909
9 905	40 623 298	0	2 436 794	0	2 436 794	26 874 344	0	26 874 344	29 311 138	1 897 944	20 630	881 111	2 799 685
0	8 087 936	2 088 026	1 740 147	0	3 828 173	6 661 374	0	6 661 374	10 489 547	954 522	61 499	424 406	1 440 427
58 155	32 086 349	33 864 366	17 971 862	0	51 836 228	123 179 564	1 001 330	124 180 894	176 017 122	15 399 463	475 545	9 917 994	25 793 002
0	0	0	0	0	0	0	0	0	0	0	0	0	0

Источники финансирования паллиативной медицинской помощи в стационарных условиях													Всего по всем источникам финансирования (гр.88+92)	федеральный бюджет
Бюджеты всех уровней			Государственные внебюджетные фонды				Всего расходы из государственных источников (гр.84+87)	Внебюджетные						
федеральный бюджет	бюджет субъекта Российской Федерации	местный бюджет	Всего (гр.81+82+83)	Фонд ОМС	Фонд социального страхования	Всего (гр.85+86)		домашние хозяйства (личные средства граждан)	ДМС	прочие источники финансирования	Всего (гр.89+90+91)	93	94	
81	82	83	84	85	86	87	88	89	90	91	92	93	94	
29 655 411	346 109 486	0	375 764 897	0	0	0	375 764 897	9 062 493	0	471 965	9 534 458	385 299 355	891 263 352	
0	206 565 008	0	206 565 008	0	0	0	206 565 008	5 171 392	0	158 225	5 329 617	211 894 625	79 824 082	
0	155 215 422	0	155 215 422	0	0	0	155 215 422	3 718 835	0	121 819	3 840 654	159 056 076	60 912 217	
0	2 138 889	0	2 138 889	0	0	0	2 138 889	232 854	0	0	232 854	2 371 743	54 647	
0	49 210 697	0	49 210 697	0	0	0	49 210 697	1 219 703	0	36 406	1 256 109	50 466 806	18 857 218	
0	59 921 070	0	59 921 070	0	0	0	59 921 070	2 213 381	0	313 740	2 527 121	62 448 191	102 597 442	
0	1 150 475	0	1 150 475	0	0	0	1 150 475	25 034	0	2 000	27 034	1 177 509	11 865	
0	1 042 530	0	1 042 530	0	0	0	1 042 530	964	0	0	964	1 043 494	173 214	
0	25 178 169	0	25 178 169	0	0	0	25 178 169	399 867	0	47 042	446 909	25 625 078	526 847	
0	203 292	0	203 292	0	0	0	203 292	0	0	0	0	203 292	22 463	
0	9 895 722	0	9 895 722	0	0	0	9 895 722	439 702	0	121 512	561 214	10 456 936	684 039	
0	22 426 221	0	22 426 221	0	0	0	22 426 221	1 346 729	0	143 186	1 489 915	23 916 136	101 178 468	
0	1 050 084	0	1 050 084	0	0	0	1 050 084	0	0	0	0	1 050 084	12 286	
0	24 661	0	24 661	0	0	0	24 661	1 085	0	0	1 085	25 746	546	
0	742 625	0	742 625	0	0	0	742 625	2 033	0	0	2 033	744 658	426 653 038	
0	4 764 241	0	4 764 241	0	0	0	4 764 241	115 822	0	0	115 822	4 880 063	60 479 319	
29 655 411	74 116 542	0	103 771 953	0	0	0	103 771 953	1 559 865	0	0	1 559 865	105 331 818	221 709 471	
28 534 811	18 598 403	0	47 133 214	0	0	0	47 133 214	469 117	0	0	469 117	47 602 331	59 736 725	
28 425 187	17 189 105	0	45 614 292	0	0	0	45 614 292	94 804	0	0	94 804	45 709 096	3 025 731	
0	9 200	0	9 200	0	0	0	9 200	0	0	0	0	9 200	0	
109 624	1 400 098	0	1 509 722	0	0	0	1 509 722	374 313	0	0	374 313	1 884 035	56 710 994	
0	0	0	0	0	0	0	0	0	0	0	0	0	0	
1 120 600	55 518 139	0	56 638 739	0	0	0	56 638 739	1 090 748	0	0	1 090 748	57 729 487	161 972 746	
914 974	29 154 156	0	30 069 130	0	0	0	30 069 130	28 033	0	0	28 033	30 097 163	158 263 637	
0	1 709 778	0	1 709 778	0	0	0	1 709 778	0	0	0	0	1 709 778	14 973	
0	6 749 167	0	6 749 167	0	0	0	6 749 167	856 910	0	0	856 910	7 606 077	0	
0	3 278 520	0	3 278 520	0	0	0	3 278 520	0	0	0	0	3 278 520	1 090 513	
0	2 123 485	0	2 123 485	0	0	0	2 123 485	8 391	0	0	8 391	2 131 876	7 240	
9 900	1 705 375	0	1 715 275	0	0	0	1 715 275	32 443	0	0	32 443	1 747 718	1 237 231	
195 726	10 797 658	0	10 993 384	0	0	0	10 993 384	164 971	0	0	164 971	11 158 355	1 359 152	
0	0	0	0	0	0	0	0	0	0	0	0	0	0	

Раздел IX. Способы оплаты медицинской помощи в рамках территориальной программы ОМС

(9000)

Код по ОКЕИ: единица – 642

Наименование показателя	Способы оплаты медицинской помощи	№ строки	Количество медицинских организаций		
			I уровень	II уровень	III уровень
1	2	3	4	5	6
Медицинская помощь, оказанная в стационарных условиях	за законченный случай лечения заболевания, в том числе:	1	19	16	9
	по клинико-статистическим группам заболеваний	2	19	16	9
	по клинико-профильным группам заболеваний	3	0	0	0
	по клинико-профильным группам в сочетании с клинико-статистическими группами	4	0	0	0
	за прерванный случай оказания медицинской помощи	5	19	16	9
Медицинская помощь, оказанная в условиях дневного стационара	за законченный случай лечения заболевания, в том числе:	6	41	24	0
	по клинико-статистическим группам заболеваний	7	41	24	0
	по клинико-профильным группам заболеваний	8	0	0	0
	по клинико-профильным группам в сочетании с клинико-статистическими группами	9	0	0	0
	за прерванный случай оказания медицинской помощи	10	41	24	0
	по подушевому нормативу финансирования на прикрепившихся лиц в сочетании с оплатой за единицу объема медицинской помощи - за медицинскую услугу, за посещение, за обращение (законченный случай)	11	29	9	0

Наименование показателя	Способы оплаты медицинской помощи	№ строки	Количество медицинских организаций		
			I уровень	II уровень	III уровень
1	2	3	4	5	6
Медицинская помощь, оказанная в амбулаторных условиях	по подушевому нормативу финансирования на прикрепившихся лиц с учетом показателей результативности деятельности медицинской организации (включая показатели объема медицинской помощи), в том числе с включением расходов на медицинскую помощь, оказываемую в иных медицинских организациях (за единицу объема медицинской помощи);	12	0	0	0
	за единицу объема медицинской помощи - за медицинскую услугу, за посещение (комплексное посещение), за обращение (законченный случай)	13	61	8	0
	за единицу объема медицинской помощи - за медицинскую услугу (при оплате отдельных диагностических (лабораторных) исследований)	14	5	0	0
Скорая медицинская помощь вне медицинской организации	по подушевому нормативу финансирования в сочетании с оплатой за вызов скорой медицинской помощи	15	24	0	0
Медицинские организации, имеющие в составе подразделения, оказывающие медицинскую помощь в амбулаторных, стационарных условиях и в условиях дневного стационара	по подушевому нормативу финансирования на прикрепившихся к медицинской организации лиц, включая оплату по всем видам и условиям медицинской помощи, оказываемой в медицинской организации	16	0	0	0

Раздел X. Кадровое обеспечение медицинских организаций с учетом уровня оказания медицинской помощи

Код по ОКЕИ: единица – 642, человек - 792

(10000)

Уровни оказания медицинской помощи	№ стр.	Всего медицинских организаций (юр.лиц)	врачи			средний медицинский персонал			младший медицинский персонал		
			штатные должности	занятые должности	физические лица	штатные должности	занятые должности	физические лица	штатные должности	занятые должности	физические лица
1	2	3	4	5	6	7	8	9	10	11	12
Всего (сумма строк 02+04+07+11)	1	129,00	8 584,75	6 209,60	5 247,00	16 677,75	13 383,65	11 996,00	716,26	575,71	513,00
в том числе:											
Медицинские организации первого уровня	2	81,00	2 513,75	1 702,05	1 557,00	5 226,00	3 995,30	3 681,00	255,01	185,91	180,00
из них: медицинские организации частной системы здравоохранения	3	46,00	X	X	196,00	X	X	125,00	X	X	33,00
Медицинские организации второго уровня	4	29,00	2 930,50	2 080,05	1 709,00	5 625,25	4 482,85	4 079,00	297,25	236,05	201,00
из них: медицинские организации частной системы здравоохранения	5	8,00	X	X	50,00	X	X	60,00	X	X	30,00
межмуниципальные центры и (или) специализированные межмуниципальные отделения	6	4,00	494,75	373,00	293,00	1 229,00	1 107,50	991,00	24,50	22,25	22,00
Медицинские организации третьего уровня	7	10,00	2 981,25	2 306,25	1 873,00	5 490,75	4 611,75	3 989,00	66,50	61,75	57,00
из них: структурные подразделения, оказывающие высокотехнологичную медицинскую помощь	8	X	1 331,50	1 061,50	889,00	2 204,25	1 912,75	1 679,00	39,75	35,75	33,00
медицинские организации частной системы здравоохранения	9	2,00	X	X	1,00	X	X	1,00	X	X	1,00
из них: структурные подразделения, оказывающие высокотехнологичную медицинскую помощь частной	10	X	X	X	1,00	X	X	1,00	X	X	1,00
Медицинские организации, оказывающие прочие виды медицинских и иных услуг	11	9,00	159,25	121,25	108,00	335,75	293,75	247,00	97,50	92,00	75,00
из них: медицинские организации частной системы здравоохранения	12	0	X	X	6,00	X	X	0	X	X	0

«Согласовано»

Директор территориального фонда обязательного медицинского страхования Архангельской области

Н.Н. Ясько
(Ф.И.О.)

(подпись)

Должностное лицо, ответственное за предоставление статистической информации (лицо, уполномоченное предоставлять статистическую информацию от имени юридического лица)

Т.В. Русинова
(Ф.И.О.)

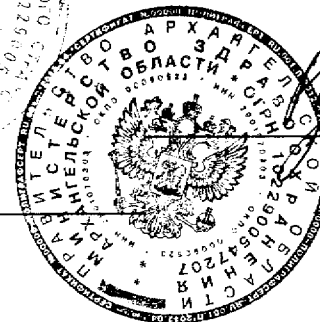
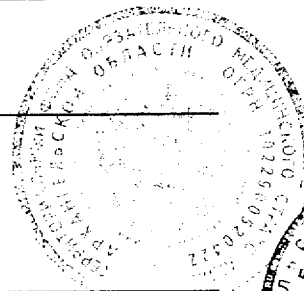
(подпись)

Исполняющий обязанности министра здравоохранения Архангельской области

(8182) 45-44-89
(номер контактного телефона)

shenderovskaya@dvinsland.ru
(электронный адрес исполнителя)

25 марта 2021 года
(дата составления документа)



Пояснительная записка
к отчету по форме 62 «Сведения о ресурсном обеспечении
и оказании медицинской помощи населению» за 2020 год

Территориальная программа государственных гарантий бесплатного оказания гражданам медицинской помощи в Архангельской области на 2020 год и на плановый период 2021 и 2022 годов утверждена постановлением Правительства Архангельской области от 24 декабря 2019 года № 777-пп (далее – Программа).

В течение 2020 года в Программу вносились изменения.

Программа обеспечила реализацию конституционных прав граждан на получение бесплатной медицинской помощи за счет средств бюджета Архангельской области и средств обязательного медицинского страхования. Медицинская помощь оказана населению по видам, предусмотренным в утвержденной Программе, и в объемах с учетом особенностей демографического состава, уровней и структуры заболеваемости населения области.

В реализации Программы участвовало 129 медицинских организаций различных типов и уровней подчинения. Доля медицинских организаций, работающих в системе обязательного медицинского страхования, составила 93,8 процента (в 2019 году – 89,3 процента). Число негосударственных медицинских организаций увеличилось по сравнению с 2019 годом с 51 до 60.

В области проводилась планомерная работа по повышению уровня доступности и качества медицинской помощи населению в рамках Программы, а также эффективности использования бюджетных средств, внедрения новых методов управления в здравоохранении.

В 2020 году Министерством здравоохранения Российской Федерации, Федеральным фондом обязательного медицинского страхования и Правительством Архангельской области заключено соглашение о реализации территориальной программы государственных гарантий бесплатного оказания гражданам медицинской помощи, в том числе территориальной программы обязательного медицинского страхования (далее – Соглашение). В рамках реализации Соглашения в 2020 году продолжены мероприятия по оптимизации коечного фонда и интенсификации занятости койки с учетом ее профиля.

В 2020 году Программа исполнена в сумме 30 238,0 млн. рублей, что на 9,2 процента выше уровня 2019 года, в том числе:

- средства бюджета Архангельской области – 7 251,4 млн. рублей;
- средства обязательного медицинского страхования (с учетом страховых взносов на обязательное медицинское страхование (далее – ОМС) неработающего населения Архангельской области) – 22 986,6 млн. рублей.

В таблице 1 представлена информация о выполненных объемах медицинской помощи за 2020 год оказанной лицам, застрахованным на территории Архангельской области и лицам, застрахованным на территории других субъектов Российской Федерации (без учета медицинской помощи, оказанной лицам, застрахованным на территории

Архангельской области, получившим медицинскую помощь в медицинских организациях на территории других субъектов Российской Федерации).

Таблица 1

Виды медицинской помощи	Единица измерения	2020 год		
		План	Факт	% исполнения
Медицинская помощь в амбулаторных условиях				
по программе ОМС				
Посещения с профилактическими и иными целями, из них:	Число посещений	3 334 082	2 682 934	80,5 %
профилактические медицинские осмотры	Число посещений	212 334	165 052	77,7 %
в рамках диспансеризации	Число комплексных посещений	151 456	93 026	61,4%
Посещения в неотложной форме	Число посещений	614 472	625 094	101,7%
Обращения в связи с заболеваниями	Число обращений	2 014 104	1 795 548	89,2 %
за счет средств областного бюджета				
Посещения с профилактической целью, из них:	Число посещений	528 580	424 044	80,2 %
паллиативная медицинская помощь	Число посещений	6 853	3 612	52,7 %
паллиативная медицинская помощь, осуществляемая выездными патронажными бригадами	Число посещений	1 468	1 470	100,1 %
Обращения в связи с заболеваниями	Число обращений	109 139	85 680	78,5 %
Круглосуточный стационар				
по программе ОМС				
Специализированная медицинская помощь, оказанная в стационарных условиях, всего, из них:	Число случаев госпитализации	201 080	170 588	84,8 %
медицинская реабилитация	Число случаев госпитализации	5 690	2 473	43,5 %
в том числе: медицинская реабилитация детям от 0 до 17 лет	Число случаев госпитализации	1 423	482	33,9 %
по профилю «онкология» (без учета онкогематологии)	Число случаев госпитализации	11 390	11 636	102,2 %
за счет средств областного бюджета	Число случаев госпитализации	11 629	8 584	73,8 %
Паллиативная медицинская помощь				
за счет средств областного бюджета	Число койко-дней	122 776	102 917	83,8 %
Дневной стационар				
по программе ОМС				

Медицинская помощь в условиях дневного стационара, всего, из них:	Число случаев лечения	71 643	71 591	99,9 %
по профилю «онкология» (без учета онкогематологии)	Число случаев лечения	7 898	8 823	111,7 %
при экстракорпоральном оплодотворении	Число случаев	560	498	88,9 %
за счет средств областного бюджета	Число случаев лечения	3 916	1 764	45 %
Скорая помощь				
по программе ОМС	Число вызовов	329 994	327 888	99,4 %
за счет средств областного бюджета	Число вызовов	50 096	50 555	100,1 %

Анализ стоимостных показателей по видам медицинской помощи приведен в таблице 2.

таблица 2

Наименование показателя	Источник финансового обеспечения	Стоимость единицы помощи, рублей		
		Факт за 2019 год	Факт за 2020 год	Процент роста (сужения)
1 вызов скорой медицинской помощи (за исключением скорой специализированной санитарно-авиационной медицинской помощи)	бюджет	2 850,3	2 703,9	-5,1
	ОМС	4 198,4	4 007,7	-4,5
1 посещение с профилактическими и иными целями, из них:	бюджет	640,0	813,0	27,0
	ОМС	853,8	883,7	3,5
профилактические медицинские осмотры	ОМС	1 028,9	3 454,8	235,8
в рамках диспансеризации	ОМС	1 888,6	3 689,9	95,4
1 посещение при оказании паллиативной медицинской помощи (за исключением посещений на дому выездными патронажными бригадами)	бюджет	620,8	635,9	2,4
1 посещение при оказании паллиативной медицинской помощи на дому выездными патронажными бригадами	бюджет	2 835,4	3 073,1	8,4
1 обращение по поводу заболевания	бюджет	2 067,5	2 442,6	18,1
	ОМС	2 343,0	2 739,2	16,9
1 посещение при оказании медицинской помощи в неотложной форме	ОМС	1 015,3	1 169,6	15,2
1 случай лечения в условиях дневных стационаров, из них:	бюджет	16 415,5	22 297,4	35,8
	ОМС	26 986,0	29 809,0	11,7
по профилю «онкология» (без учета онкогематологии)	ОМС	72 692,6	102 913,7	41,6
1 случай госпитализации, из них:	бюджет	103 477,9	160 450,6	55,1
	ОМС	53 633,4	67 520,2	25,9
по профилю «онкология» (без учета онкогематологии)	ОМС	90 255,1	130 364,4	44,4
1 койко-день при оказании паллиативной медицинской помощи	бюджет	3 183,0	3 523,2	10,7

Подушевой норматив финансирования отражен в таблице 3.

таблица 3
(рублей)

	Факт за 2019 год	Факт за 2020 год	Процент роста
Всего подушевой норматив финансирования, в том числе:	24 253,9	26 867,5	10,8
подушевой норматив финансирования за счет средств бюджета Архангельской области в расчете на одного жителя, рублей	5 209,4	6 666,8	28,0
подушевой норматив финансирования медицинской помощи за счет средств обязательного медицинского страхования в расчете на одно застрахованное лицо, рублей	19 044,5	20 200,7	6,1

В министерстве здравоохранения Архангельской области реализация Программы находится на постоянном контроле, проводится ежемесячный мониторинг выполнения показателей, установленных Программой.

В целях повышения эффективности деятельности медицинских организаций разработана оценочная система результативности их работы, в том числе в части реализации Программы.

Исполняющий обязанности
министра здравоохранения
Архангельской области



Т.В. Русинова

АРХАНГЕЛЬСКОЕ ОБЛАСТНОЕ СОБРАНИЕ ДЕПУТАТОВ
седьмого созыва (двадцать седьмая сессия)

ПОСТАНОВЛЕНИЕ

от 2021 года №

О проекте областного закона
«Об исполнении бюджета
территориального фонда обяза-
тельного медицинского страхования
Архангельской области за 2020 год»

Областное Собрание депутатов **ПОСТАНОВЛЯЕТ:**

1. Принять проект областного закона «Об исполнении бюджета территориального фонда обязательного медицинского страхования Архангельской области за 2020 год» в первом чтении.
2. Настоящее постановление вступает в силу со дня его принятия.

Председатель областного
Собрания депутатов

Е.В. Прокопьева

АРХАНГЕЛЬСКОЕ ОБЛАСТНОЕ СОБРАНИЕ ДЕПУТАТОВ
седьмого созыва (двадцать седьмая сессия)

ПОСТАНОВЛЕНИЕ

от 2021 года №

Об областном законе «Об исполнении бюджета территориального фонда обязательного медицинского страхования Архангельской области за 2020 год»

Областное Собрание депутатов **ПОСТАНОВЛЯЕТ:**

1. Принять областной закон «Об исполнении бюджета территориального фонда обязательного медицинского страхования Архангельской области за 2020 год».
2. Направить закон Губернатору Архангельской области для подписания и официального опубликования.
3. Настоящее постановление вступает в силу со дня его принятия.

Председатель областного
Собрания депутатов

Е.В. Прокопьева